

Informe de inserción laboral por familias profesionales

Primer trimestre 2026

GUÍA PARA TU FUTURO EN EL MERCADO LABORAL



GUÍA PARA TU FUTURO EN EL MERCADO LABORAL

*Informe de inserción laboral por familias profesionales
Primer trimestre 2026*



MINISTERIO DE EDUCACIÓN, FORMACIÓN PROFESIONAL Y DEPORTES
Secretaría General de Formación Profesional
Subdirección General de Evaluación y Calidad del Sistema
Madrid 2026

Catálogo de publicaciones del MEFD: <https://libreria.educacion.gob.es>

Catálogo de Publicaciones de la Administración General del Estado (CPAGE): <https://cpage.mpr.gob.es/>

Informe trimestral de inserción laboral por familias profesionales. Guía para tu futuro en el mercado laboral.



MINISTERIO DE EDUCACIÓN, FORMACIÓN
PROFESIONAL Y DEPORTES
Secretaría General de Formación Profesional
Subdirección General de Evaluación y Calidad del
Sistema

Edita:

© SECRETARÍA GENERAL TÉCNICA
Subdirección General de Atención al Ciudadano,
Documentación y Publicaciones

Edición: 2026

NIPO (línea): 164-25-054-7

1.	
PRESENTACIÓN.....	4
2.	
FAMILIAS PROFESIONALES	5
Actividades físicas y deportivas.....	7
Administración y gestión	11
Agraria	15
Artes gráficas	19
Artes y artesanías	23
Comercio y marketing.....	27
Edificación y obra civil	31
Electricidad y electrónica	35
Energía y agua	39
Fabricación mecánica.....	43
Hostelería y turismo	47
Imagen personal	51
Imagen y sonido	55
Industrias alimentarias.....	59
Industrias extractivas.....	63
Informática y comunicaciones.....	67
Instalación y mantenimiento.....	71
Madera, mueble y corcho.....	75
Marítimo pesquera	79
Química	83
Sanidad.....	87
Seguridad y medioambiente	91
Serv. Socioculturales y a la comunidad.....	95
Textil, confección y piel	99
Transporte y mantenimiento de vehículos	103
Vidrio y cerámica	107
3.	
METODOLOGÍA.....	111
Anexo I.	
DATOS POR TERRITORIO.....	113

PRESENTACIÓN

La Formación Profesional ofrece un mundo de oportunidades para quienes buscan una educación práctica, especializada y con alta empleabilidad. Con una amplia variedad de áreas, la Formación Profesional combina aprendizaje teórico con experiencia real en empresas, preparando a las personas para un futuro laboral sólido y dinámico.

¿Tienes dudas sobre qué formación escoger? ¿Conoces todas las posibilidades formativas que la Formación Profesional puede ofrecerte?

Para ayudarte en tu elección, en este informe encontrarás información relativa a la inserción profesional durante el **primer trimestre de 2026** de personas tituladas en Ciclos Formativos de Grado Medio y de Grado Superior (grados D de niveles 2 y 3 respectivamente), que incluye una recopilación de las ocupaciones contratadas en este periodo para cada una de las familias profesionales.

Este documento se complementa con la **Guía de Familias Profesionales: qué aprenderás y qué sabrás hacer**. Esta guía te permitirá conocer las diferentes familias profesionales que conforman la Formación Profesional a través de sus descripciones, objetivos y de las habilidades y competencias que las caracterizan.

¡Descubre la formación que te abrirá las puertas al éxito profesional!



FAMILIAS PROFESIONALES

Las familias profesionales corresponden a diferentes sectores profesionales, según la siguiente clasificación:

- Actividades Físicas y Deportivas
- Administración y Gestión
- Agraria
- Artes Gráficas
- Artes y Artesanías
- Comercio y Marketing
- Edificación y Obra Civil
- Electricidad y Electrónica
- Energía y Agua
- Fabricación Mecánica
- Hostelería y Turismo
- Imagen Personal
- Imagen y Sonido
- Industrias Alimentarias
- Informática y Comunicaciones
- Instalación y Mantenimiento
- Madera, Mueble y Corcho
- Química
- Sanidad
- Seguridad y Medio Ambiente
- Servicios Socioculturales y a la Comunidad
- Textil, Confección y Piel
- Transporte y Mantenimiento de Vehículos
- Vidrio y Cerámica

Resumen de resultados trimestrales de contratación de personas con formación en ciclos formativos de grado medio y grado superior

Primer trimestre de 2026

Familia profesional	Personas contratadas	Contratos realizados
Administración y gestión	36.229	48.341
Sanidad	28.723	41.372
Serv. socioculturales y a la com.	21.071	31.149
Electricidad y electrónica	8.725	11.644
Imagen personal	7.576	10.620
Hostelería y turismo	6.962	10.029
Comercio y marketing	7.182	9.583
Informática y comunicaciones	7.548	9.438
Transp. y mantenim. de vehículos	5.213	6.855
Imagen y sonido	4.259	6.675
Fabricación mecánica	4.598	6.394
Actividades físicas y deportivas	4.673	6.003
Agraria	3.318	4.395
Instalación y mantenimiento	2.673	3.626
Edificación y obra civil	2.064	2.774
Química	1.801	2.535
Seguridad y medioambiente	1.468	2.066
Artes gráficas	1.245	1.742
Industrias alimentarias	1.026	1.418
Madera, mueble y corcho	808	1.128
Textil, confección y piel	607	848
Marítimo pesquera	589	813
Energía y agua	246	313
Vidrio y cerámica	24	27
Industrias extractivas	14	15
Artes y artesanías	9	10

Familias profesionales en orden decreciente del número de contratos realizados



Inserción laboral y perfiles profesionales

4.673 Personas contratadas con formación en la familia profesional en el primer trimestre de 2026¹.

6.003 Contratos realizados¹.

1,28 Índice de rotación.

Ocupaciones contratadas relacionadas con la familia profesional¹

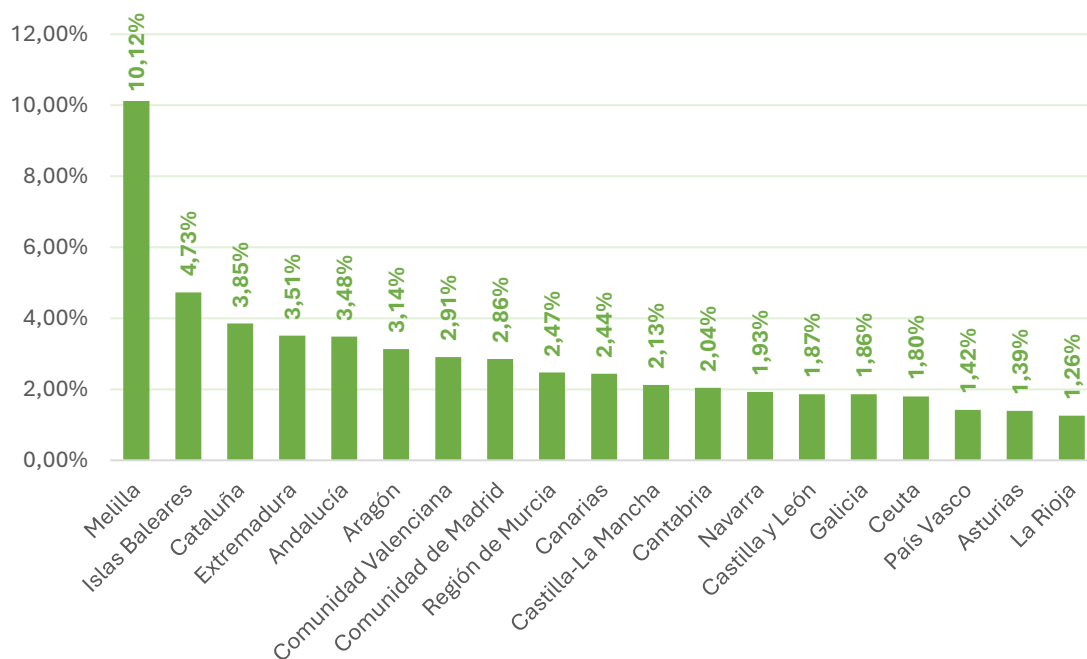


- Acompañantes turísticos/turísticas.
- Animadores comunitarios/animadoras comunitarias.
- Bañistas-socorristas.
- Directores/directoras y gerentes de empresas de actividades recreativas, culturales y deportivas.
- Entrenadores/entrenadoras y árbitros/árbitras de actividades deportivas.
- Guías de turismo.
- Instructores/instructoras de actividades deportivas.
- Monitores/monitoras de actividades recreativas y de entretenimiento.

¹ Datos acumulados facilitados por el Observatorio de las Ocupaciones del SEPE. Primer trimestre de 2026.

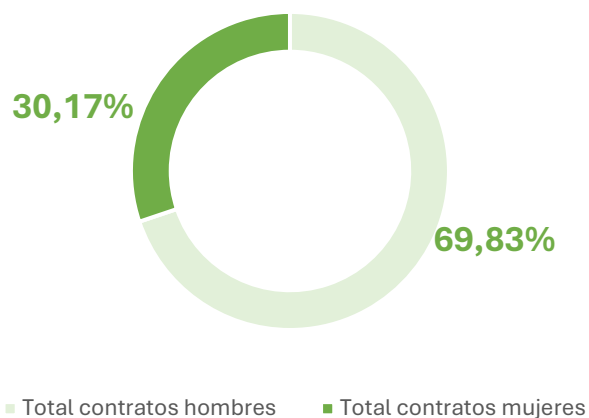
Información territorial

Gráfico 1: Porcentaje de demandantes de empleo contratados con titulación en Formación Profesional en cada comunidad autónoma que poseen formación en la familia profesional Actividades Físicas y Deportivas – 1º Trimestre 2026



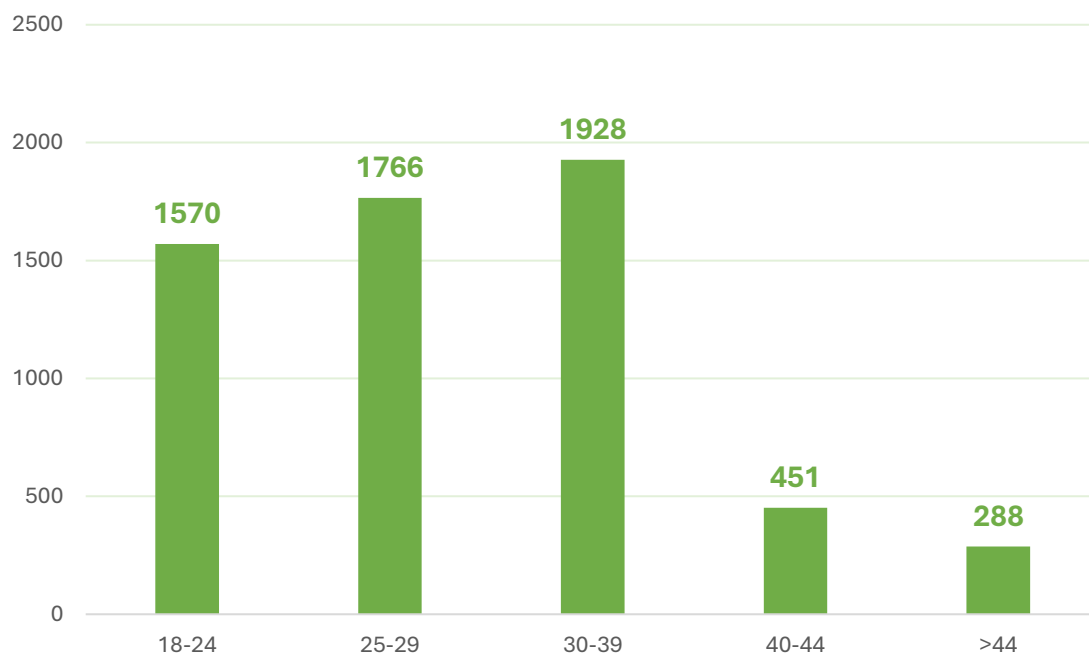
Contratación por género

Gráfico 2: Distribución de los demandantes de empleo contratados con formación en Actividades Físicas y Deportivas por género – 1º Trimestre 2026



Contratación por grupo de edad

Gráfico 3: Distribución de los demandantes de empleo contratados con formación en Actividades Físicas y Deportivas por grupo de edad – 1º Trimestre 2026





Inserción laboral y perfiles profesionales

36.229 Personas contratadas con formación en la familia profesional en el primer trimestre de 2026².

48.341 Contratos realizados².

1,33 Índice de rotación.

Ocupaciones contratadas relacionadas con la familia profesional²

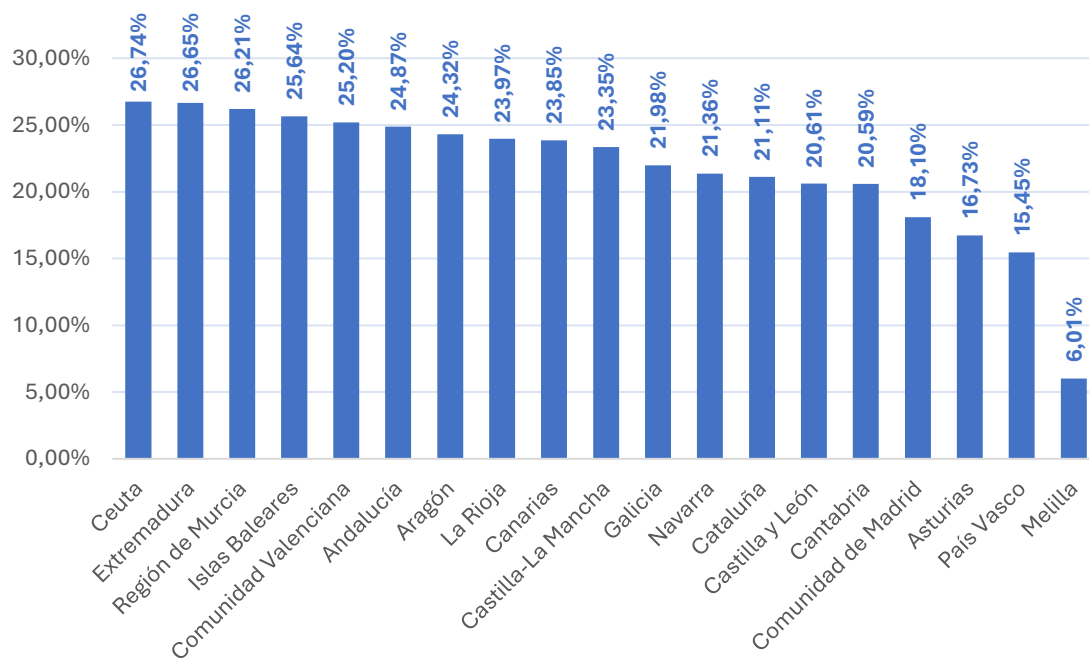


- Asistentes/asistentas de dirección y administrativos/administrativas; y jurídico-legales.
- Cajeros/cajeras de bancos y afines.
- Cobradores/cobradoras de facturas, deudas y empleados afines.
- Empleados administrativos/empleadas administrativas; de contabilidad; de control de abastecimientos e inventario; de control de personal y nóminas; de logística y transporte de pasajeros y mercancías; y de oficina de servicios estadísticos, financieros y bancarios.
- Recepcionistas (excepto de hoteles).
- Secretarios/secretarias de centros médicos o clínicas.
- Tenedores/tenedoras de libros.

² Datos acumulados facilitados por el Observatorio de las Ocupaciones del SEPE. Primer trimestre de 2026.

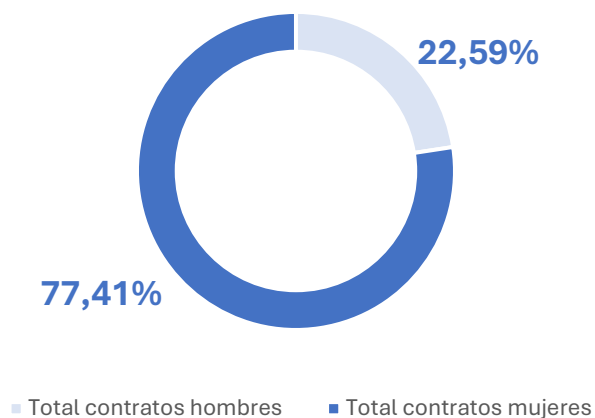
Información territorial

Gráfico 4: Porcentaje de demandantes de empleo contratados con titulación en Formación Profesional en cada comunidad autónoma que poseen formación en la familia profesional Administración y Gestión – 1º Trimestre 2026



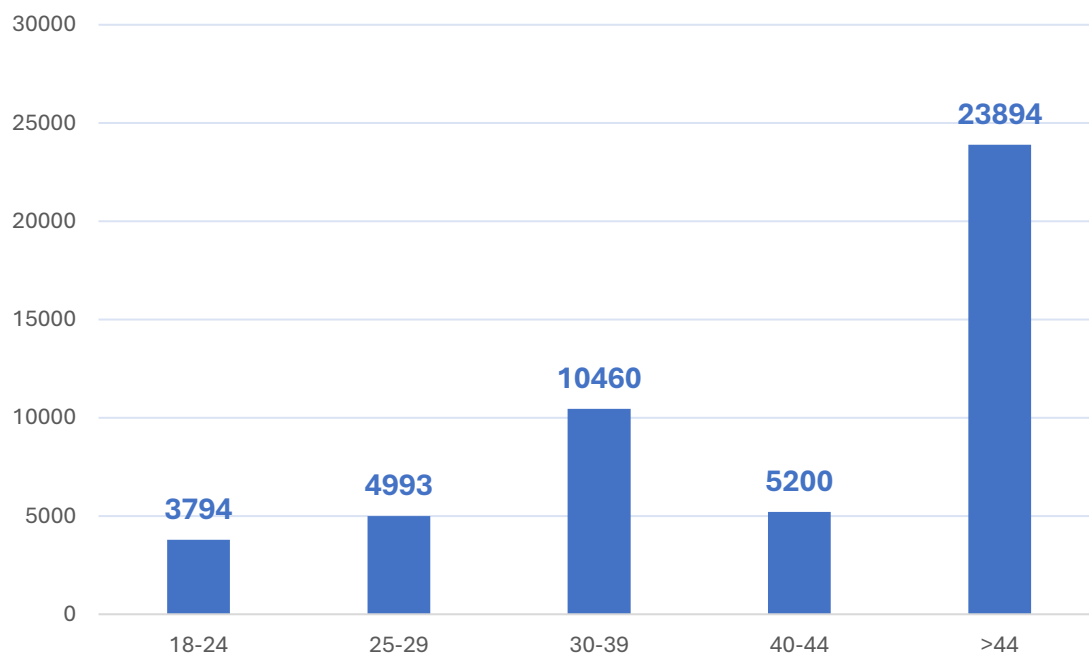
Contratación por género

Gráfico 5: Distribución de los demandantes de empleo contratados con formación en Administración y Gestión por género – 1º Trimestre 2026



Contratación por grupo de edad

Gráfico 6: Distribución de los demandantes de empleo contratados con formación en Administración y Gestión por grupo de edad – 1º Trimestre 2026





Inserción laboral y perfiles profesionales

3.318 Personas contratadas con formación en la familia profesional en el primer trimestre de 2026³.

4.395 Contratos realizados³.

1,32 Índice de rotación.

Ocupaciones contratadas relacionadas con la familia profesional³

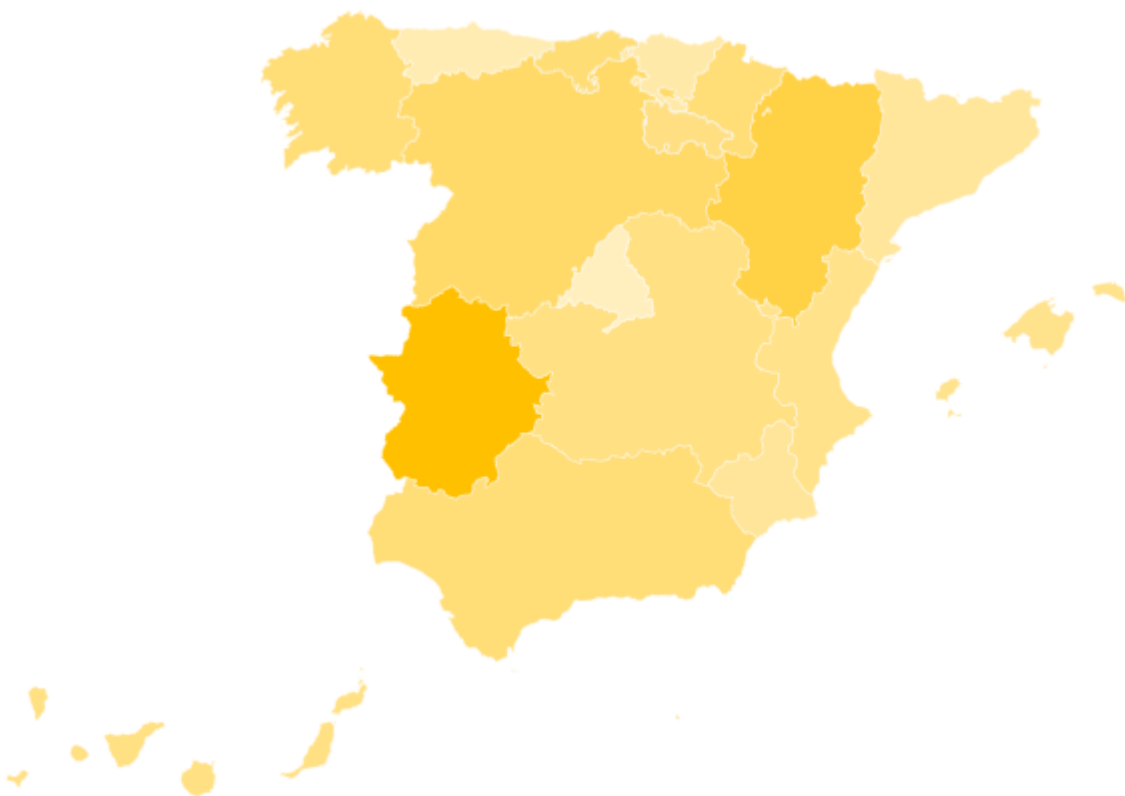
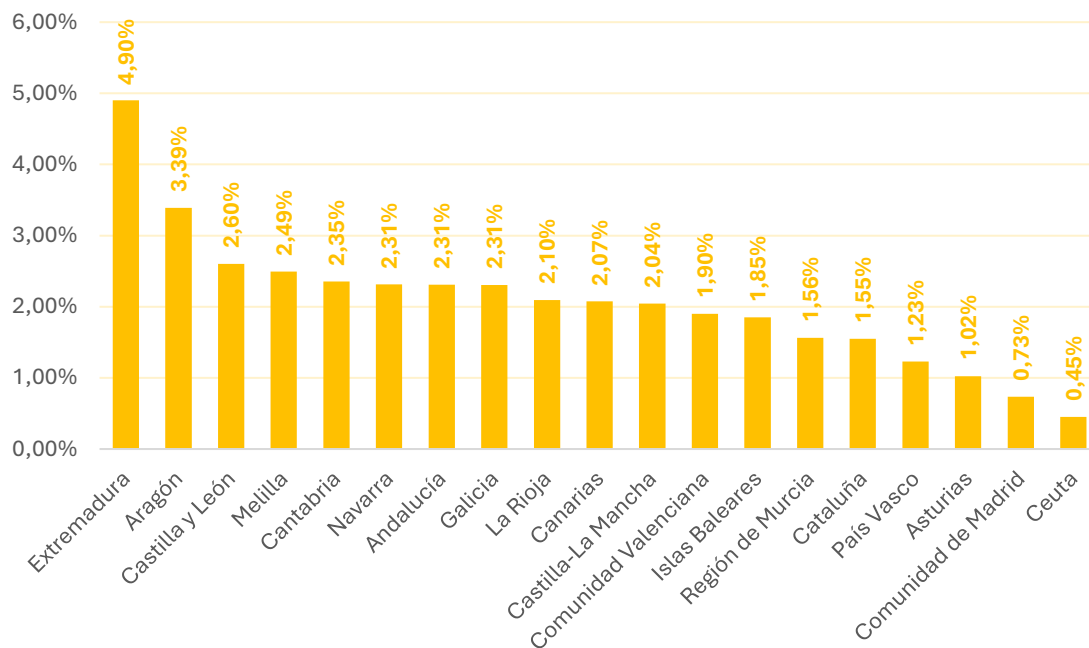


- Agentes forestales y medioambientales.
- Ayudantes de veterinaria.
- Cuidadores/cuidadoras de animales y adiestradores/adiestradoras.
- Fumigadores/fumigadoras y otros controladores/otras controladoras de plagas y malas hierbas.
- Operadores/operadoras de maquinaria agrícola móvil; y de maquinaria forestal móvil.
- Peones/peonas agrícolas; agropecuarios/agropecuarias; de la acuicultura; forestales y de la caza; y ganaderos/ganaderas.
- Técnicos agropecuarios/técnicas agropecuarias; y forestales y del medio natural.
- Trabajadores cualificados/trabajadoras cualificadas en actividades agrícolas; agropecuarias mixtas; cinegéticas; forestales y del medio natural; ganaderas de ovino y caprino, de porcino y de vacuno; en apicultura y sericultura; y en huertas, invernaderos, viveros y jardines.

³ Datos acumulados facilitados por el Observatorio de las Ocupaciones del SEPE. Primer trimestre de 2026.

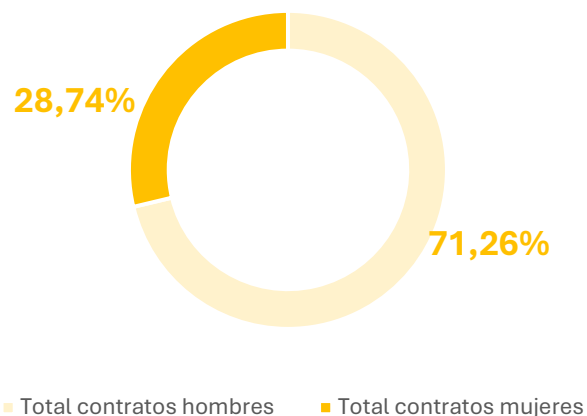
Información territorial

Gráfico 7: Porcentaje de demandantes de empleo contratados con titulación en Formación Profesional en cada comunidad autónoma que poseen formación en la familia profesional Agraria – 1º Trimestre 2026



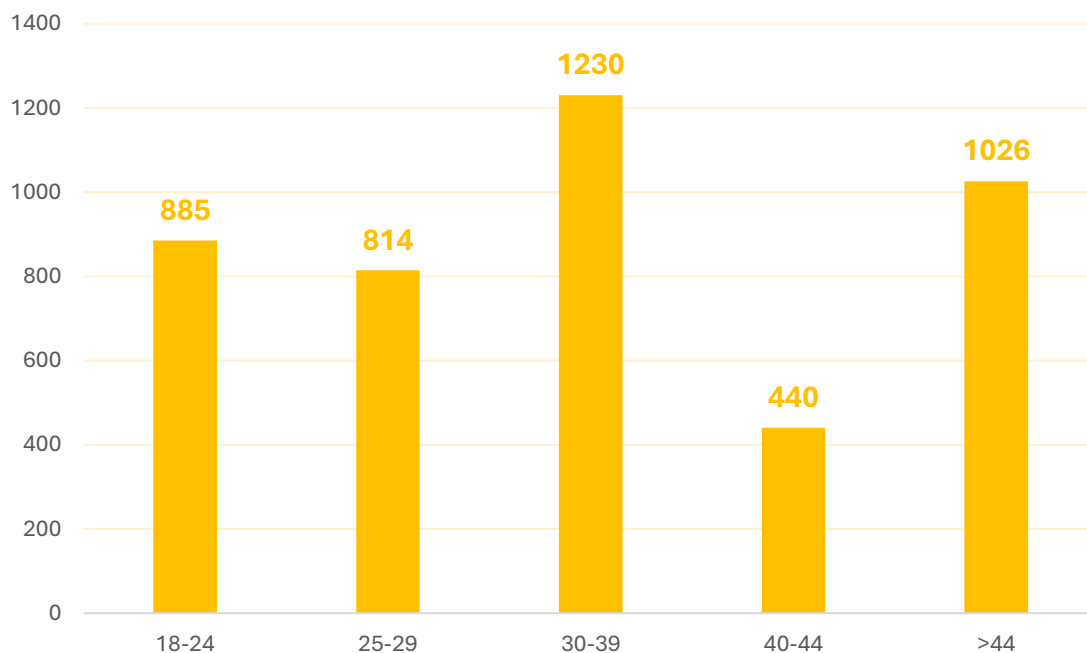
Contratación por género

Gráfico 8: Distribución de los demandantes de empleo contratados con formación en Agraria por género – 1º Trimestre 2026



Contratación por grupo de edad

Gráfico 9: Distribución de los demandantes de empleo contratados con formación en Agraria por grupo de edad – 1º Trimestre 2026





Inserción laboral y perfiles profesionales

1.245 Personas contratadas con formación en la familia profesional en el primer trimestre de 2026⁴.

1.742 Contratos realizados⁴.

1,40 Índice de rotación.

Ocupaciones contratadas relacionadas con la familia profesional⁴

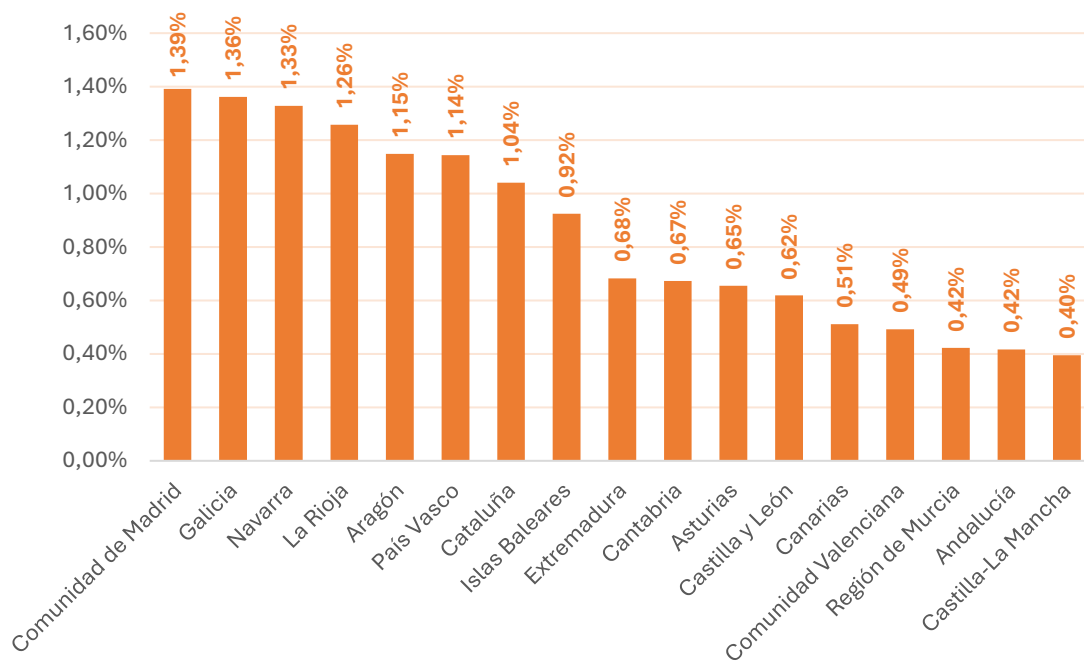


- Analistas, programadores/programadoras y diseñadores/diseñadoras web y multimedia.
- Diseñadores gráficos/diseñadoras gráficas y multimedia.
- Operadores/operadoras de laboratorios fotográficos y afines.
- Operadores/operadoras de máquinas para fabricar productos de papel y cartón.
- Supervisores/supervisoras de la producción en industrias de artes gráficas y en la fabricación de productos de papel.
- Trabajadores/trabajadoras de procesos de encuadernación; de procesos de impresión; y de procesos de preimpresión.

⁴ Datos acumulados facilitados por el Observatorio de las Ocupaciones del SEPE. Primer trimestre de 2026.

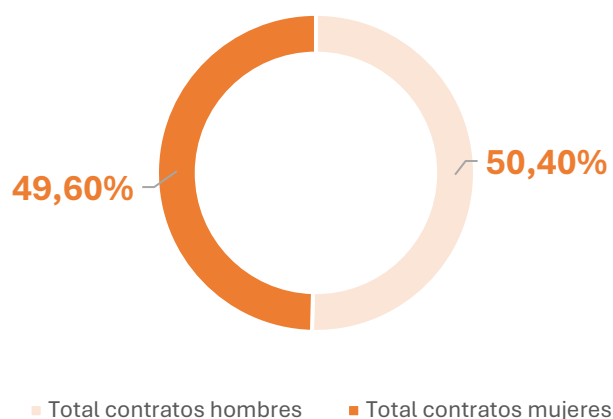
Información territorial

Gráfico 10: Porcentaje de demandantes de empleo contratados con titulación en Formación Profesional en cada comunidad autónoma que poseen formación en la familia profesional Artes Gráficas – 1º Trimestre 2026



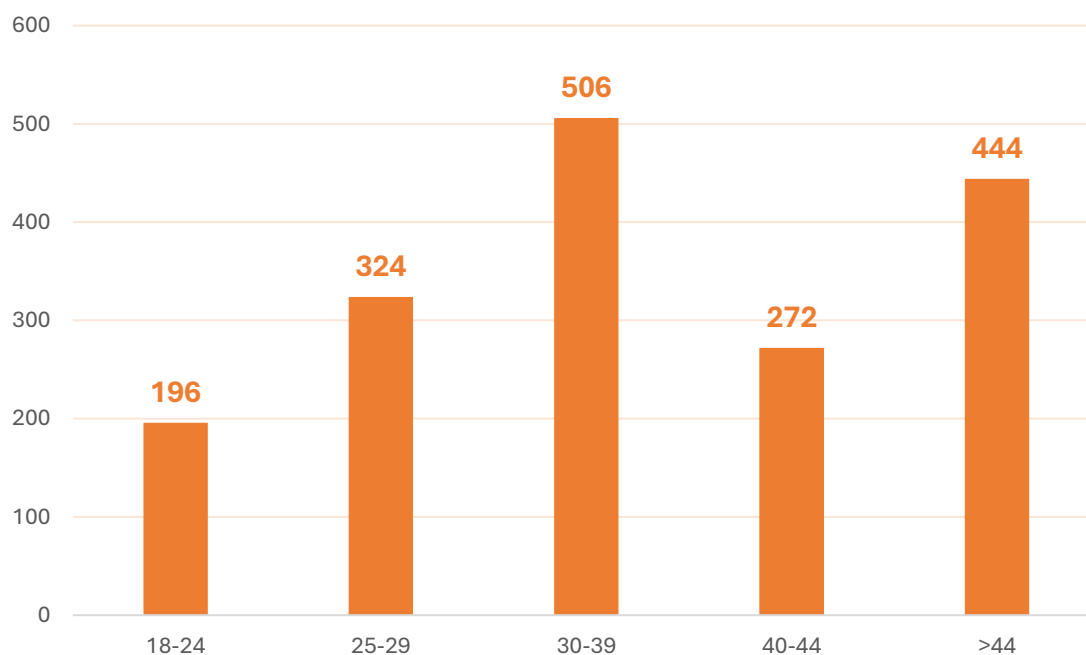
Contratación por género


Gráfico 11: Distribución de los demandantes de empleo contratados con formación en Artes Gráficas por género – 1º Trimestre 2026



Contratación por grupo de edad

Gráfico 12: Distribución de los demandantes de empleo contratados con formación en Artes Gráficas por grupo de edad – 1º Trimestre 2026





Inserción laboral y perfiles profesionales

9 Personas contratadas con formación en la familia profesional en el primer trimestre de 2026⁵.

10 Contratos realizados⁵.

1,11 Índice de rotación.

Ocupaciones contratadas relacionadas con la familia profesional⁵

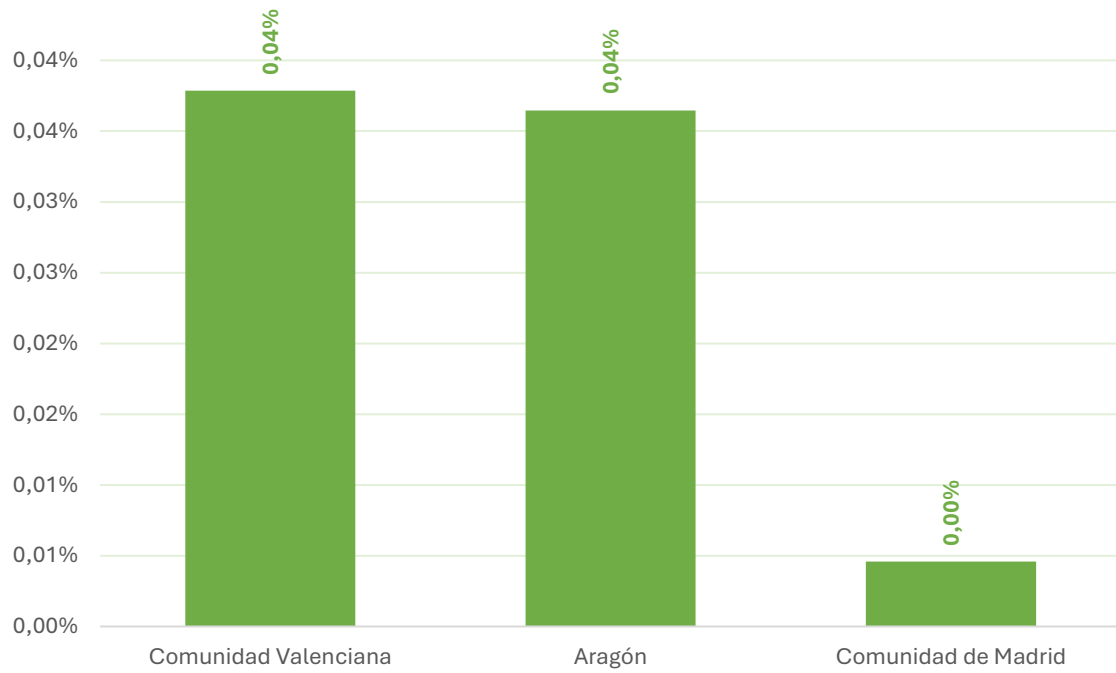


- Artistas creativos interpretativos/creativas interpretativas no clasificados/clasificadas bajo otros epígrafes.
- Lutieres y similares; afinadores/afinadoras de instrumentos musicales.

⁵ Datos acumulados facilitados por el Observatorio de las Ocupaciones del SEPE. Primer trimestre de 2026.

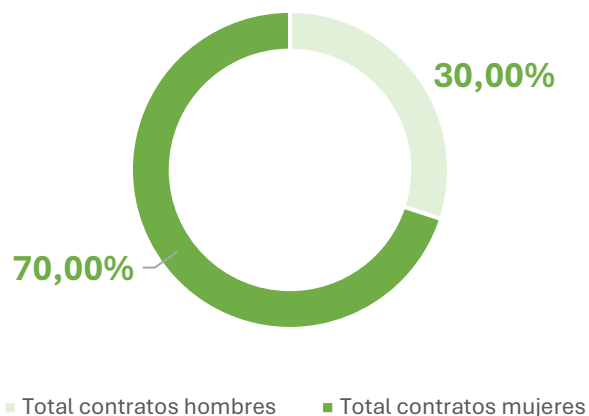
Información territorial

Gráfico 13: Porcentaje de demandantes de empleo contratados con titulación en Formación Profesional en cada comunidad autónoma que poseen formación en la familia profesional Artes y Artesanías – 1º Trimestre 2026



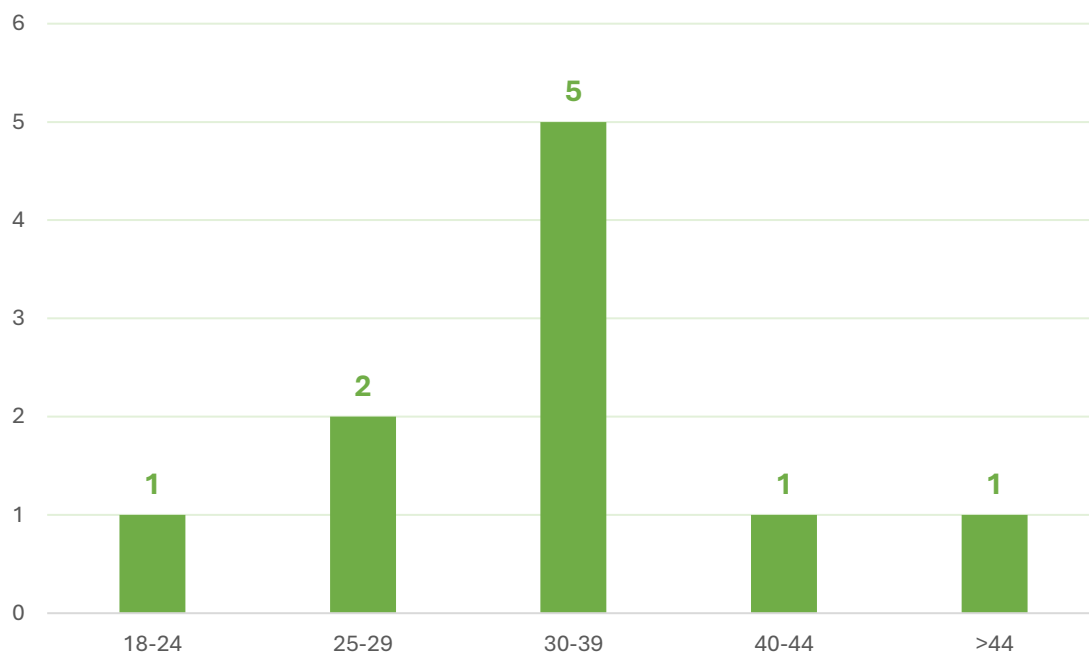
Contratación por género

Gráfico 14: Distribución de los demandantes de empleo contratados con formación en Artes y Artesanías por género – 1º Trimestre 2026



Contratación por grupo de edad

Gráfico 15: Distribución de los demandantes de empleo contratados con formación en Artes y Artesanías por grupo de edad – 1º Trimestre 2026





Inserción laboral y perfiles profesionales

7.182 Personas contratadas con formación en la familia profesional en el primer trimestre de 2026⁶.

9.583 Contratos realizados⁶.

1,33 Índice de rotación.

Ocupaciones contratadas relacionadas con la familia profesional⁶

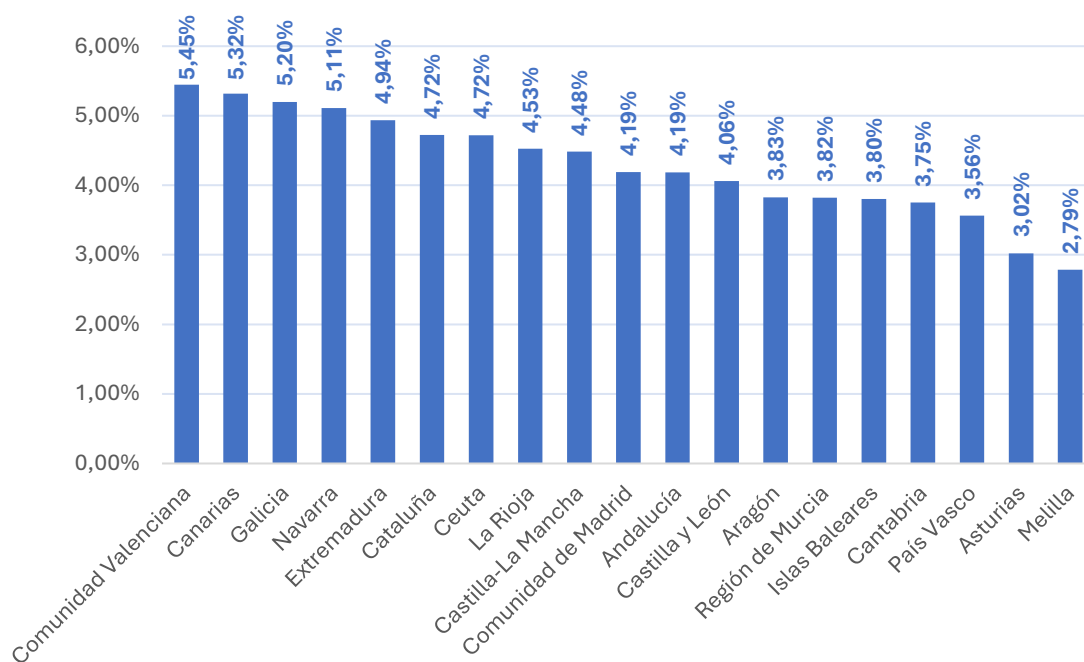


- Agentes de compras.
- Agentes y representantes comerciales.
- Cajeros/cajeras y taquilleros/taquilleras (excepto bancos).
- Comerciales de préstamos y créditos.
- Empleados/empleadas de información al usuario; y de logística y transporte de pasajeros y mercancías.
- Jefes/jefas de sección en tiendas y almacenes.
- Operadores/operadoras de telemarketing.
- Organizadores/organizadoras de conferencias y eventos.
- Profesionales de la publicidad y la comercialización; y de ventas técnicas y médicas (excepto las tic).
- Promotores/promotoras de venta.
- Teleoperadores/teleoperadoras.

⁶ Datos acumulados facilitados por el Observatorio de las Ocupaciones del SEPE. Primer trimestre de 2026.

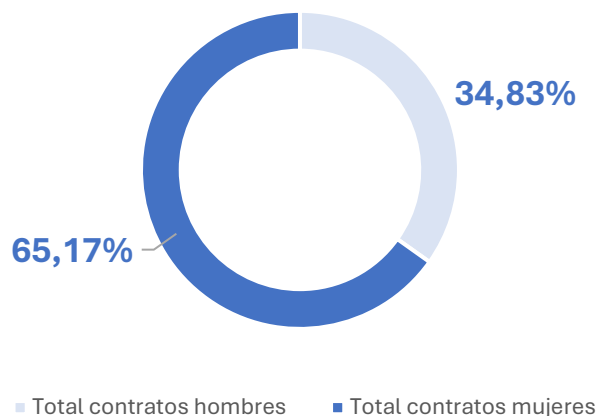
Información territorial

Gráfico 16: Porcentaje de demandantes de empleo contratados con titulación en Formación Profesional en cada comunidad autónoma que poseen formación en la familia profesional Comercio y Marketing – 1º Trimestre 2026



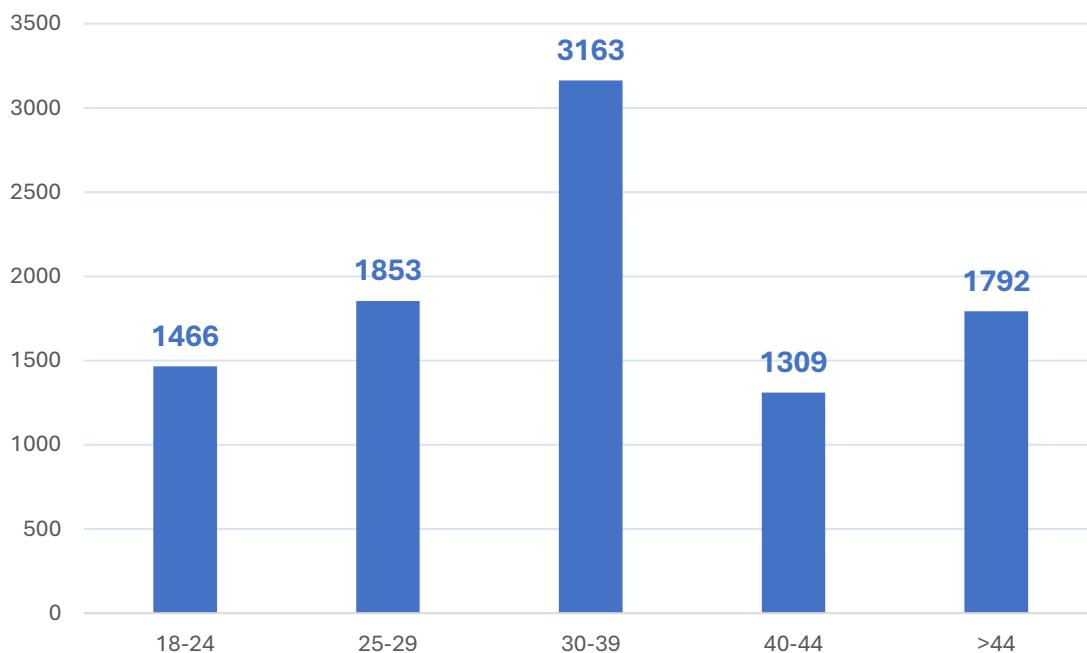
Contratación por género

Gráfico 17: Distribución de los demandantes de empleo contratados con formación en Comercio y Marketing por género – 1º Trimestre 2026



Contratación por grupo de edad

Gráfico 18: Distribución de los demandantes de empleo contratados con formación en Comercio y Marketing por grupo de edad – 1º Trimestre 2026





Inserción laboral y perfiles profesionales

2.064 Personas contratadas con formación en la familia profesional en el primer trimestre de 2026⁷.

2.774 Contratos realizados⁷.

1,34 Índice de rotación.

Ocupaciones contratadas relacionadas con la familia profesional⁷

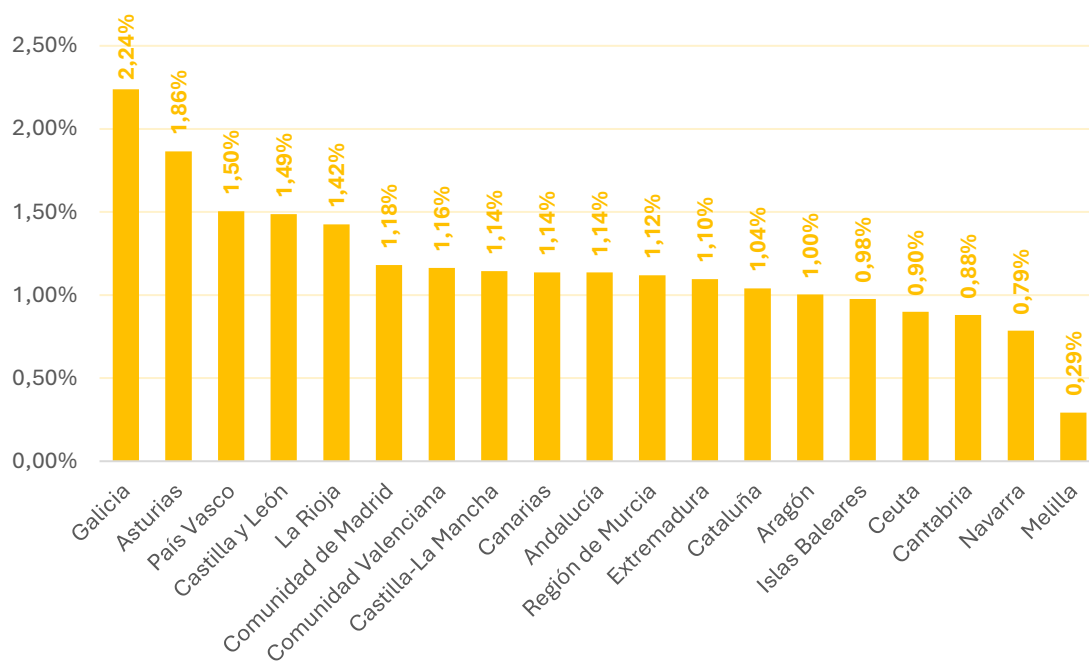


- Albañiles.
- Delineantes y dibujantes técnicos/técnicas.
- Diseñadores/diseñadoras y decoradores/decoradoras de interior.
- Encofradores/encofradoras y operarios/operarias de puesta en obra de hormigón.
- Escayolistas.
- Instaladores/instaladoras de conductos en obra pública.
- Instaladores/instaladoras de material aislante térmico y de insonorización.
- Otros trabajadores/otras trabajadoras de las obras estructurales de construcción no clasificados/clasificadas bajo otros epígrafes.
- Peones/peonas de la construcción de edificios; y de obras públicas.
- Pintores/pintoras y empapeladores/empapeladoras.
- Supervisores/supervisoras de la construcción.
- Técnicos/técnicas en construcción.

⁷ Datos acumulados facilitados por el Observatorio de las Ocupaciones del SEPE. Primer trimestre de 2026.

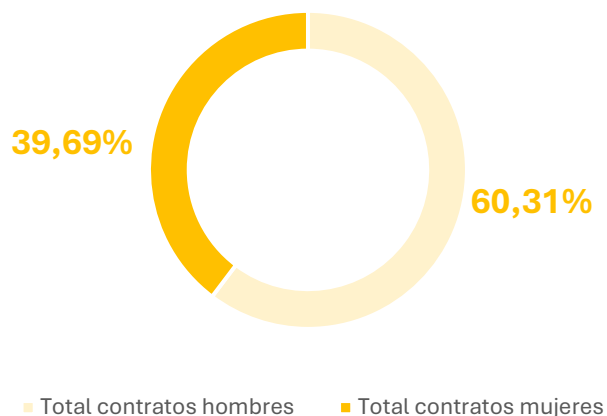
Información territorial

Gráfico 19: Porcentaje de demandantes de empleo contratados con titulación en Formación Profesional en cada comunidad autónoma que poseen formación en la familia profesional Edificación y Obra Civil – 1º Trimestre 2026



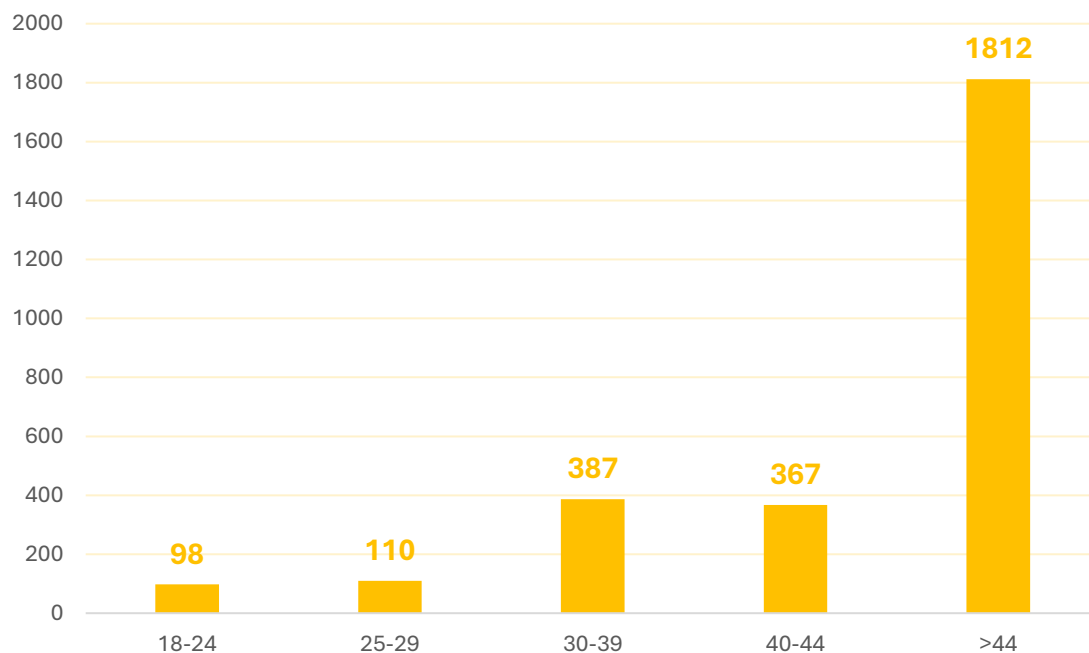
Contratación por género

Gráfico 20: Distribución de los demandantes de empleo contratados con formación en Edificación y Obra Civil por género – 1º Trimestre 2026



Contratación por grupo de edad

Gráfico 21: Distribución de los demandantes de empleo contratados con formación en Edificación y Obra Civil por grupo de edad – 1º Trimestre 2026





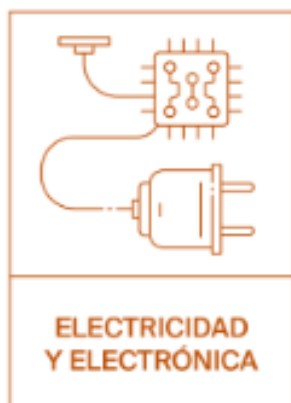
Inserción laboral y perfiles profesionales

8.725 Personas contratadas con formación en la familia profesional en el primer trimestre de 2026⁸.

11.644 Contratos realizados⁸.

1,33 Índice de rotación.

Ocupaciones contratadas relacionadas con la familia profesional⁸

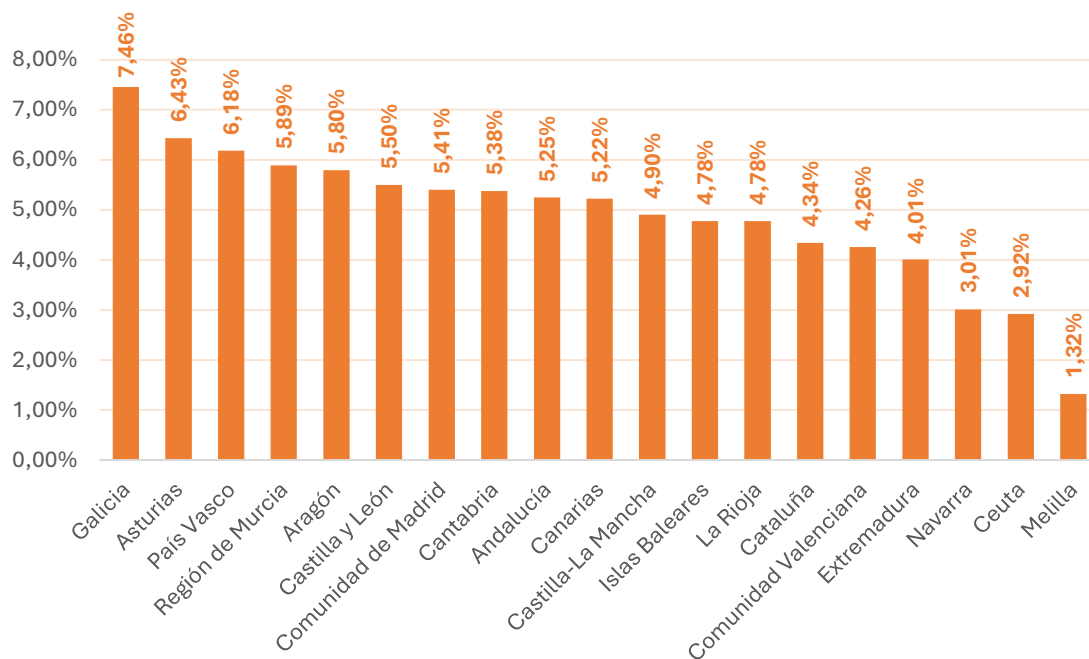


- Electricistas de la construcción y afines.
- Ensambladores/ensambladoras de equipos eléctricos y electrónicos.
- Instaladores/instaladoras y reparadores/reparadoras de líneas eléctricas; en electromedicina; y en tecnologías de la información y las comunicaciones.
- Mecánicos/mecánicas y reparadores/reparadoras de equipos eléctricos; y electrónicos.
- Montadores/montadoras de estructuras cableadas y empalmadores/empalmadoras de cables.
- Montadores-instaladores/montadoras-instaladoras de placas de energía solar.
- Técnicos/técnicas en electricidad; en electrónica; y en instalaciones de producción de energía.

⁸ Datos acumulados facilitados por el Observatorio de las Ocupaciones del SEPE. Primer trimestre de 2026.

Información territorial

Gráfico 22: Porcentaje de demandantes de empleo contratados con titulación en Formación Profesional en cada comunidad autónoma que poseen formación en la familia profesional Electricidad y Electrónica – 1º Trimestre 2026



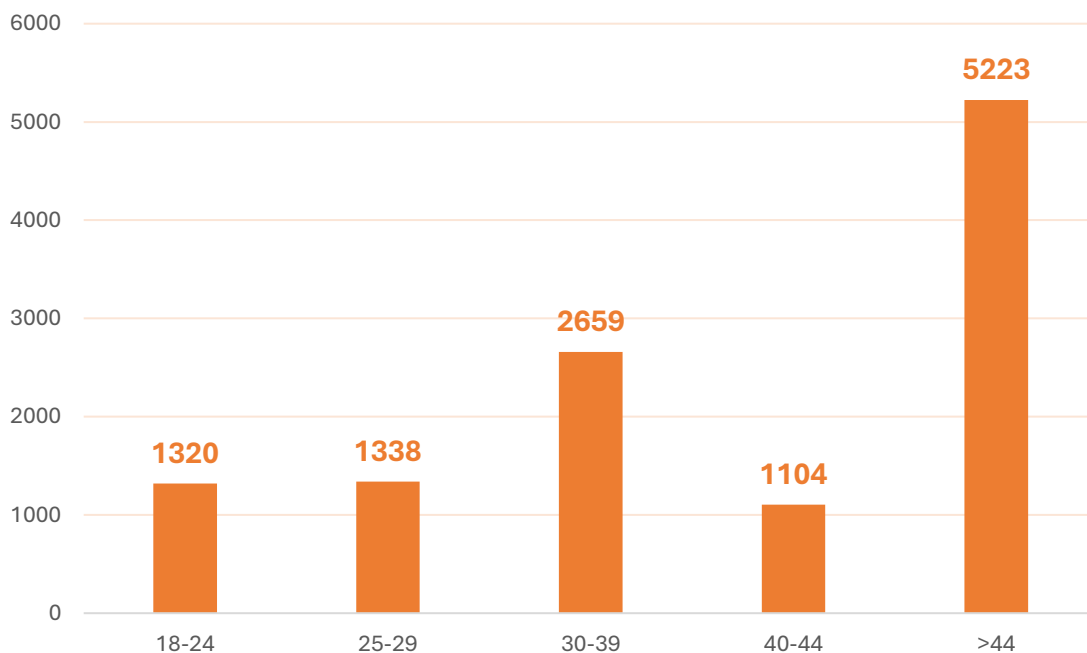
Contratación por género


Gráfico 23: Distribución de los demandantes de empleo contratados con formación en Electricidad y Electrónica por género – 1º Trimestre 2026



Contratación por grupo de edad

Gráfico 24: Distribución de los demandantes de empleo contratados con formación en Electricidad y Electrónica por grupo de edad – 1º Trimestre 2026





Inserción laboral y perfiles profesionales

246 Personas contratadas con formación en la familia profesional en el primer trimestre de 2026⁹.

313 Contratos realizados⁹.

1,27 Índice de rotación.

Ocupaciones contratadas relacionadas con la familia profesional⁹

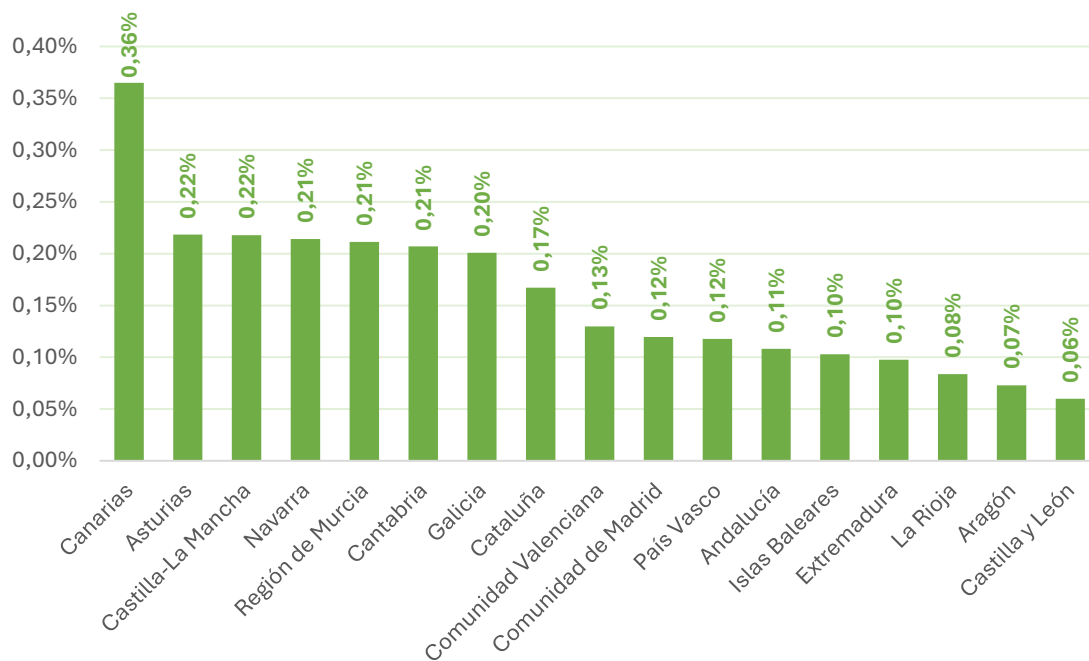


- Montadores-instaladores/montadoras-instaladoras de placas de energía solar.
- Técnicos/técnicas de control de procesos no clasificados/clasificadas bajo otros epígrafes; en instalaciones de producción de energía; y en instalaciones de tratamiento de residuos, de aguas y otros operadores/otras operadoras en plantas similares.

⁹ Datos acumulados facilitados por el Observatorio de las Ocupaciones del SEPE. Primer trimestre de 2026.

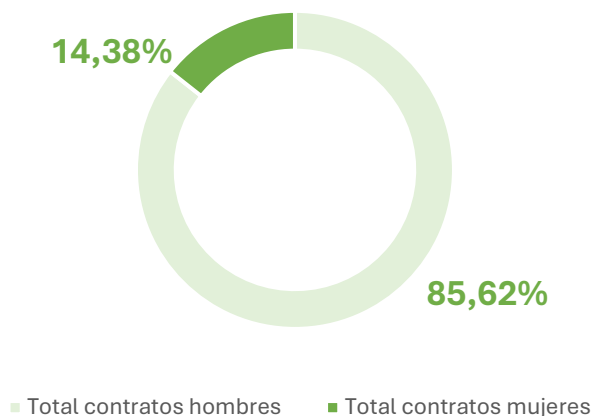
Información territorial

Gráfico 25: Porcentaje de demandantes de empleo contratados con titulación en Formación Profesional en cada comunidad autónoma que poseen formación en la familia profesional Energía y Agua – 1º Trimestre 2026



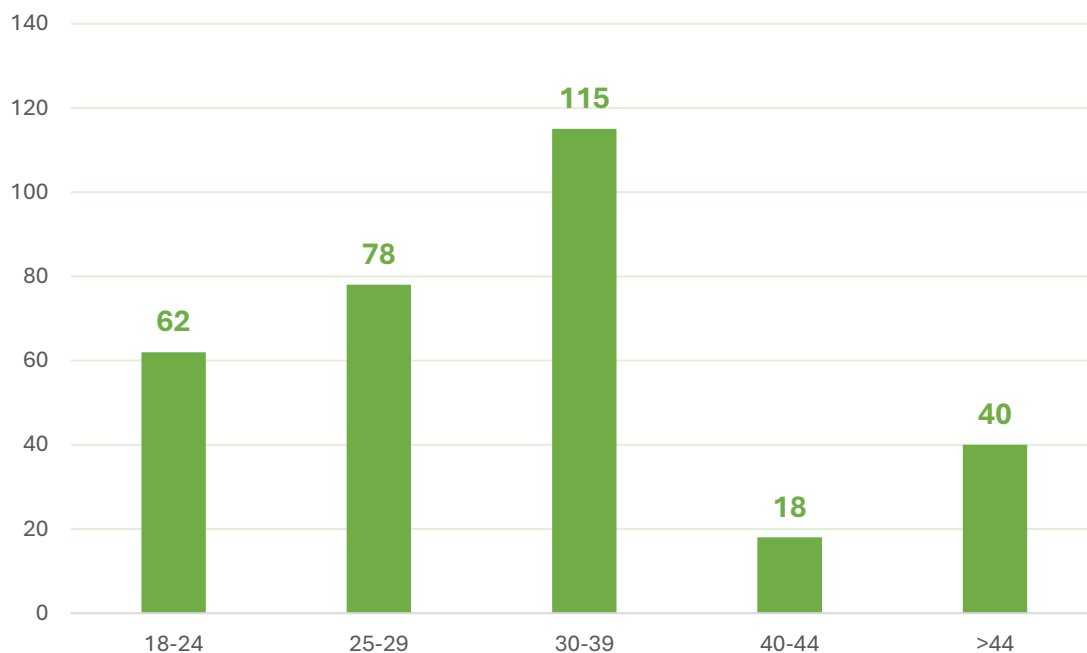
Contratación por género


Gráfico 26: Distribución de los demandantes de empleo contratados con formación en Energía y Agua por género – 1º Trimestre 2026



Contratación por grupo de edad

Gráfico 27: Distribución de los demandantes de empleo contratados con formación en Energía y Agua por grupo de edad – 1º Trimestre 2026





Inserción laboral y perfiles profesionales

4.598 Personas contratadas con formación en la familia profesional en el primer trimestre de 2026¹⁰.

6.394 Contratos realizados¹⁰.

1,39 Índice de rotación.

Ocupaciones contratadas relacionadas con la familia profesional¹⁰

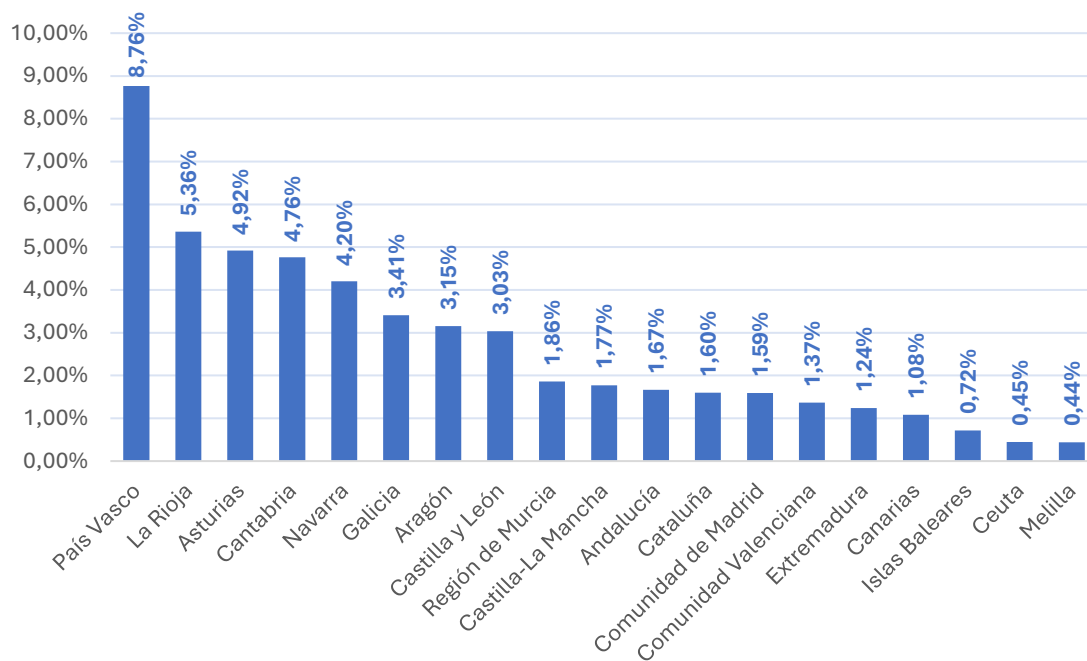


- Ajustadores/ajustadoras y operadores/operadoras de máquinas-herramienta.
- Chapistas y caldereros/caldereras.
- Ensambladores/ensambladoras de maquinaria mecánica.
- Herreros/herrerías y forjadores/forjadoras.
- Instaladores/instaladoras de cerramientos metálicos y carpinteros metálicos/carpinteras metálicas (excepto montadores/montadoras de estructuras metálicas).
- Joyeros/joyerías, orfebres y plateros/plateras.
- Mecánicos/mecánicas y ajustadores/ajustadoras de maquinaria agrícola e industrial; de maquinaria naval y ferroviaria; y de motores de avión.
- Moldeadores/moldeadoras y macheros/macheras.
- Montadores/montadoras de estructuras metálicas.
- Montadores/montadoras y ensambladores no clasificados/ensambladoras no clasificadas en otros epígrafes.
- Operadores/operadoras de máquinas para fabricar productos de material plástico; de máquinas pulidoras, galvanizadoras y recubridoras de metales; y en instalaciones para la obtención y transformación de metales.
- Pulidores/pulidoras de metales y afiladores/afiladoras de herramientas.
- Relojeros/relojeras y mecánicos/mecánicas de instrumentos de precisión.
- Soldadores/soldadoras y oxicortadores/oxicortadoras.
- Técnicos/técnicas en control de procesos de producción de metales; en mecánica; y en metalurgia y minas.
- Trabajadores/trabajadoras de la fabricación de herramientas, mecánico-ajustadores, modelistas, matriceros/matriceras y afines.

¹⁰ Datos acumulados facilitados por el Observatorio de las Ocupaciones del SEPE. Primer trimestre de 2026.

Información territorial

Gráfico 28: Porcentaje de demandantes de empleo contratados con titulación en Formación Profesional en cada comunidad autónoma que poseen formación en la familia profesional Fabricación Mecánica – 1º Trimestre 2026



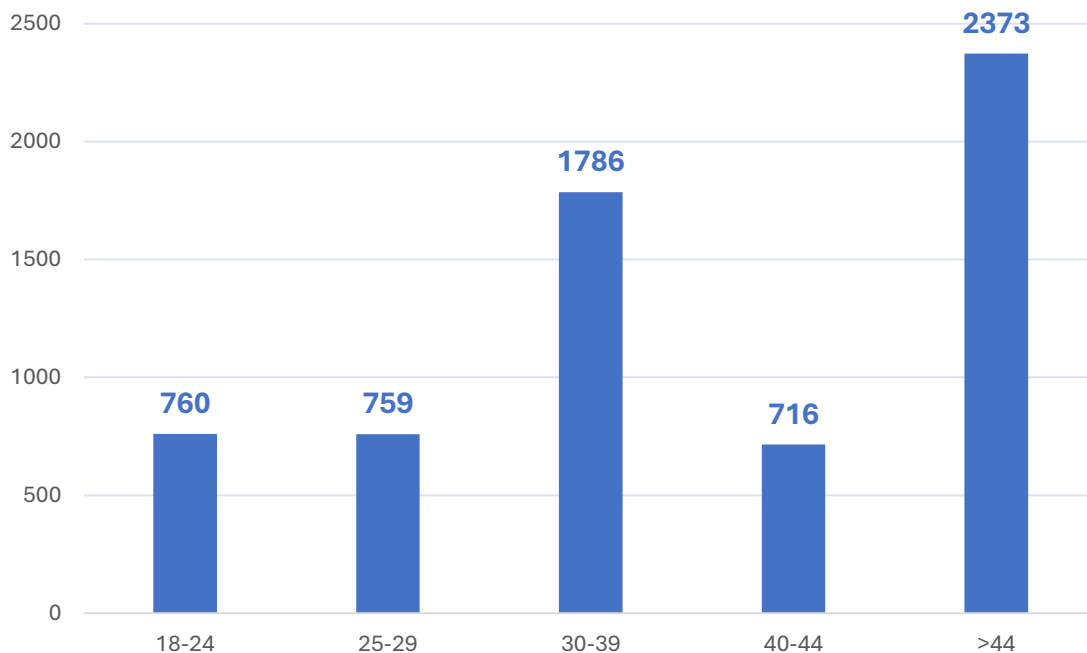
Contratación por género

Gráfico 29: Distribución de los demandantes de empleo contratados con formación en Fabricación Mecánica por género – 1º Trimestre 2026



Contratación por grupo de edad

Gráfico 30: Distribución de los demandantes de empleo contratados con formación en Fabricación Mecánica por grupo de edad – 1º Trimestre 2026





Inserción laboral y perfiles profesionales

6.962 Personas contratadas con formación en la familia profesional en el primer trimestre de 2026¹¹.

10.029 Contratos realizados¹¹.

1,44 Índice de rotación.

Ocupaciones contratadas relacionadas con la familia profesional¹¹

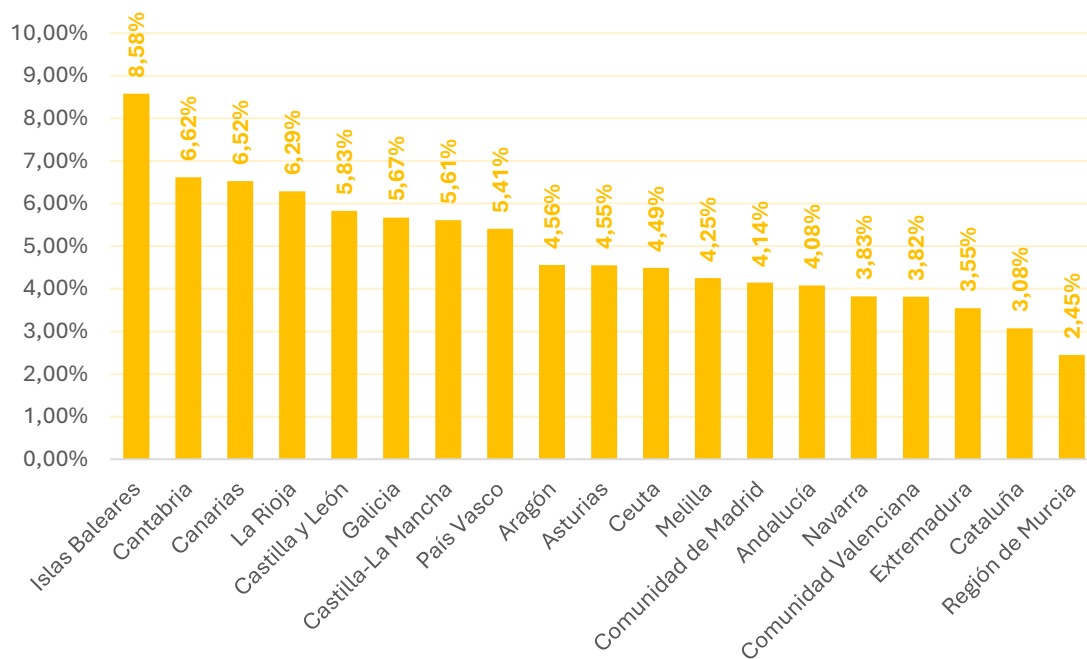


- Acompañantes turísticos/turísticas.
- Auxiliares de vuelo y camareros/camareras de avión, barco y tren.
- Ayudantes de cocina.
- Azafatos/azafatas de tierra.
- Camareros asalariados/camareras asalariadas; y camareros/camareras y cocineros propietarios/cocineras propietarias.
- Chefs.
- Cocineros asalariados/cocineras asalariadas.
- Directores/directoras y gerentes de bares, cafeterías y similares; de empresas de catering y otras empresas de restauración; de hoteles; de otras empresas de servicios de alojamiento; y de restaurantes.
- Empleados/empleadas de agencias de viajes; y de información al usuario.
- Guías de turismo.
- Monitores/monitoras de actividades recreativas y de entretenimiento.
- Organizadores/organizadoras de conferencias y eventos.
- Recepcionistas.
- Supervisores/supervisoras de mantenimiento y limpieza en oficinas, hoteles y otros establecimientos.
- Técnicos/técnicas de empresas y actividades turísticas.

¹¹ Datos acumulados facilitados por el Observatorio de las Ocupaciones del SEPE. Primer trimestre de 2026.

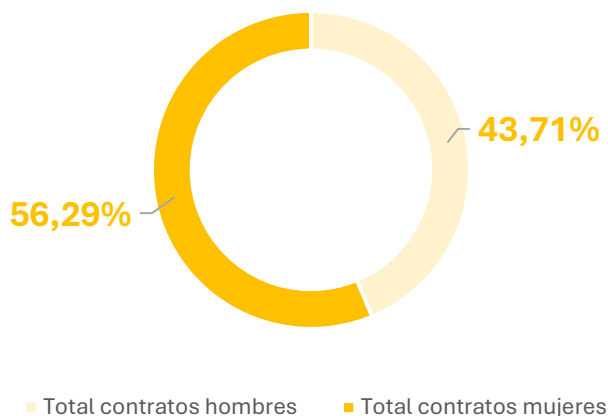
Información territorial

Gráfico 31: Porcentaje de demandantes de empleo contratados con titulación en Formación Profesional en cada comunidad autónoma que poseen formación en la familia profesional Hostelería y Turismo – 1º Trimestre 2026



Contratación por género

Gráfico 32: Distribución de los demandantes de empleo contratados con formación en Hostelería y Turismo por género – 1º Trimestre 2026



Contratación por grupo de edad

Gráfico 33: Distribución de los demandantes de empleo contratados con formación en Hostelería y Turismo por grupo de edad – 1º Trimestre 2026

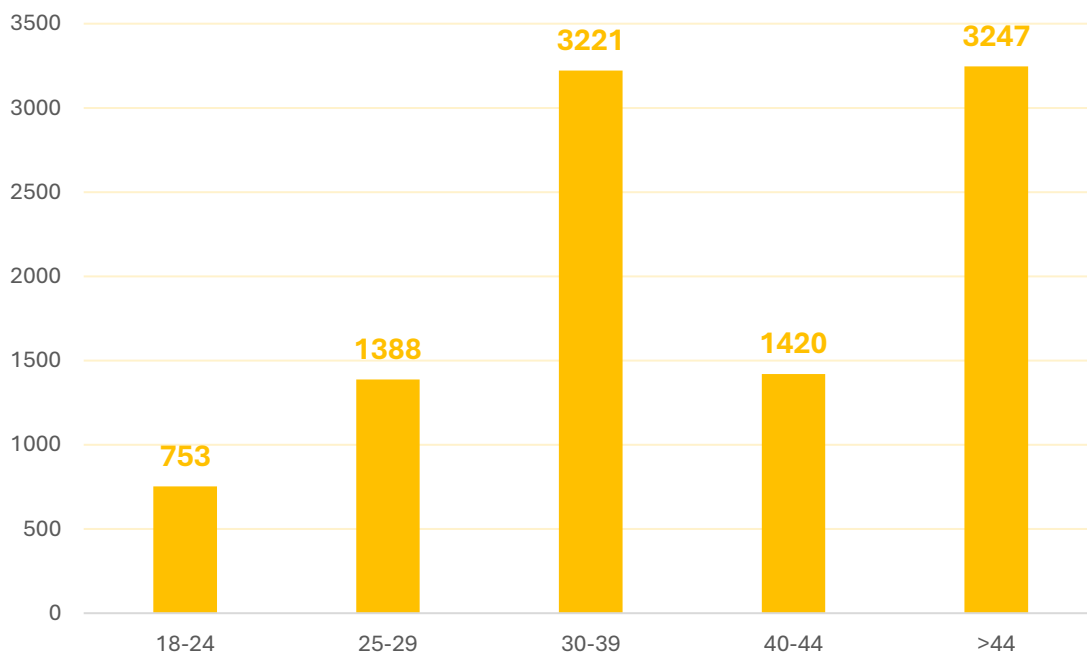


IMAGEN PERSONAL



Yo
Soy
FP

Inserción laboral y perfiles profesionales

7.576 Personas contratadas con formación en la familia profesional en el primer trimestre de 2026¹².

10.620 Contratos realizados¹².

1,40 Índice de rotación.

Ocupaciones contratadas relacionadas con la familia profesional¹²

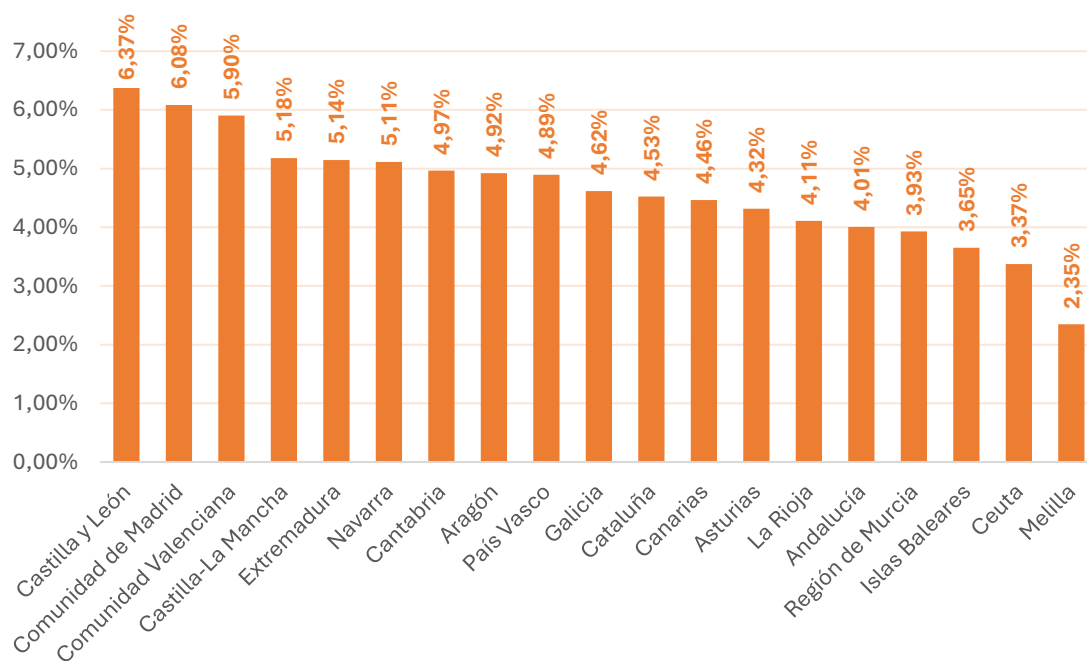


- Especialistas en tratamientos de estética, bienestar y afines.
- Peluqueros/peluqueras.
- Trabajadores/trabajadoras de servicios personales no clasificados/clasificadas bajo otros epígrafes.

¹² Datos acumulados facilitados por el Observatorio de las Ocupaciones del SEPE. Primer trimestre de 2026.

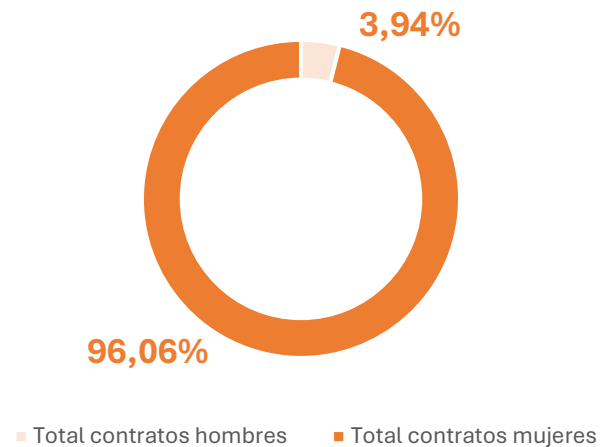
Información territorial

Gráfico 34: Porcentaje de demandantes de empleo contratados con titulación en Formación Profesional en cada comunidad autónoma que poseen formación en la familia profesional Imagen Personal – 1º Trimestre 2026



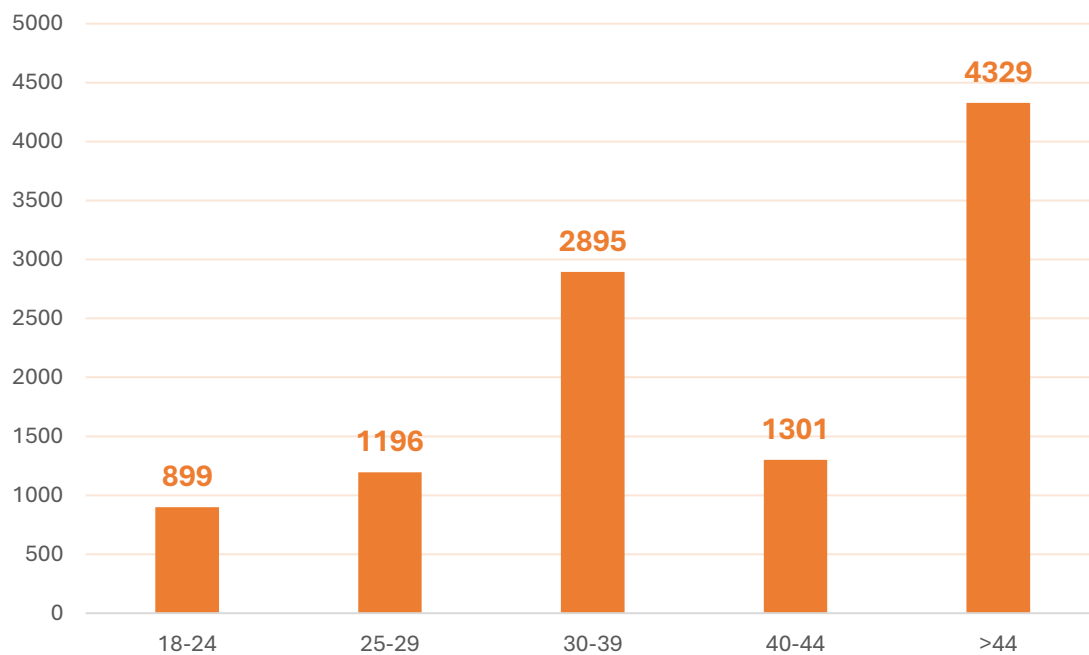
Contratación por género

Gráfico 35: Distribución de los demandantes de empleo contratados con formación en Imagen Personal por género – 1º Trimestre 2026



Contratación por grupo de edad

Gráfico 36: Distribución de los demandantes de empleo contratados con formación en Imagen Personal por grupo de edad – 1º Trimestre 2026





Inserción laboral y perfiles profesionales

4.259 Personas contratadas con formación en la familia profesional en el primer trimestre de 2026¹³.

6.675 Contratos realizados¹³.

1,57 Índice de rotación.

Ocupaciones contratadas relacionadas con la familia profesional¹³

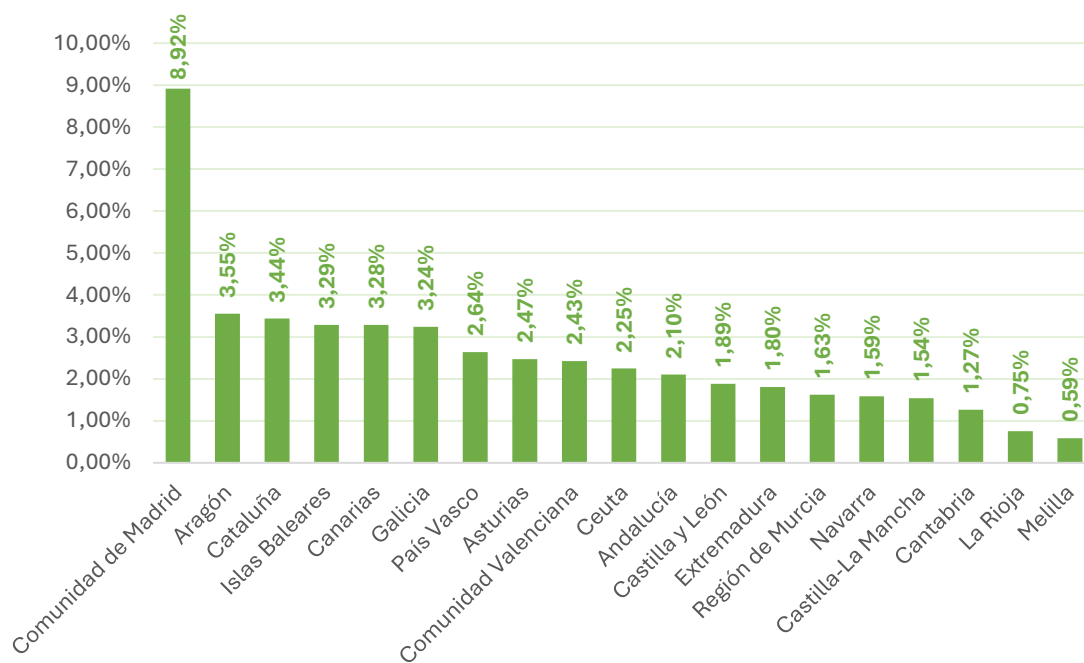


- Fotógrafos/fotógrafas.
- Operadores/operadoras de laboratorios fotográficos y afines.
- Otros técnicos/otras técnicas y profesionales de apoyo de actividades culturales y artísticas.
- Técnicos/técnicas de grabación audiovisual; y de radiodifusión.

¹³ Datos acumulados facilitados por el Observatorio de las Ocupaciones del SEPE. Primer trimestre de 2026.

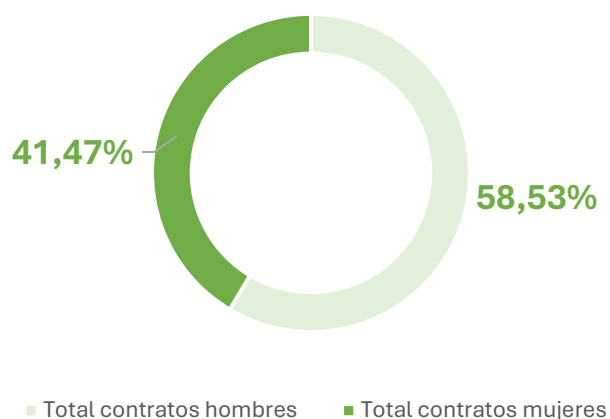
Información territorial

Gráfico 37: Porcentaje de demandantes de empleo contratados con titulación en Formación Profesional en cada comunidad autónoma que poseen formación en la familia profesional Imagen y Sonido – 1º Trimestre 2026



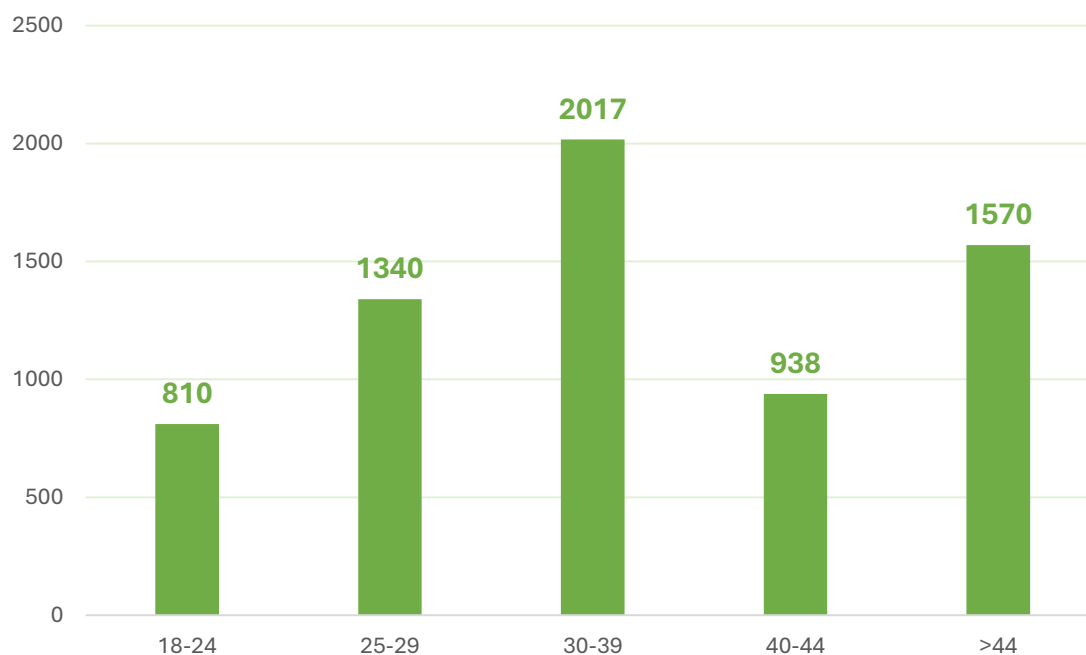
Contratación por género

Gráfico 38: Distribución de los demandantes de empleo contratados con formación en Imagen y Sonido por género – 1º Trimestre 2026



Contratación por grupo de edad

Gráfico 39: Distribución de los demandantes de empleo contratados con formación en Imagen y Sonido por grupo de edad – 1º Trimestre 2026





Inserción laboral y perfiles profesionales

1.026 Personas contratadas con formación en la familia profesional en el primer trimestre de 2026¹⁴.

1.418 Contratos realizados¹⁴.

1,38 Índice de rotación.

Ocupaciones contratadas relacionadas con la familia profesional¹⁴

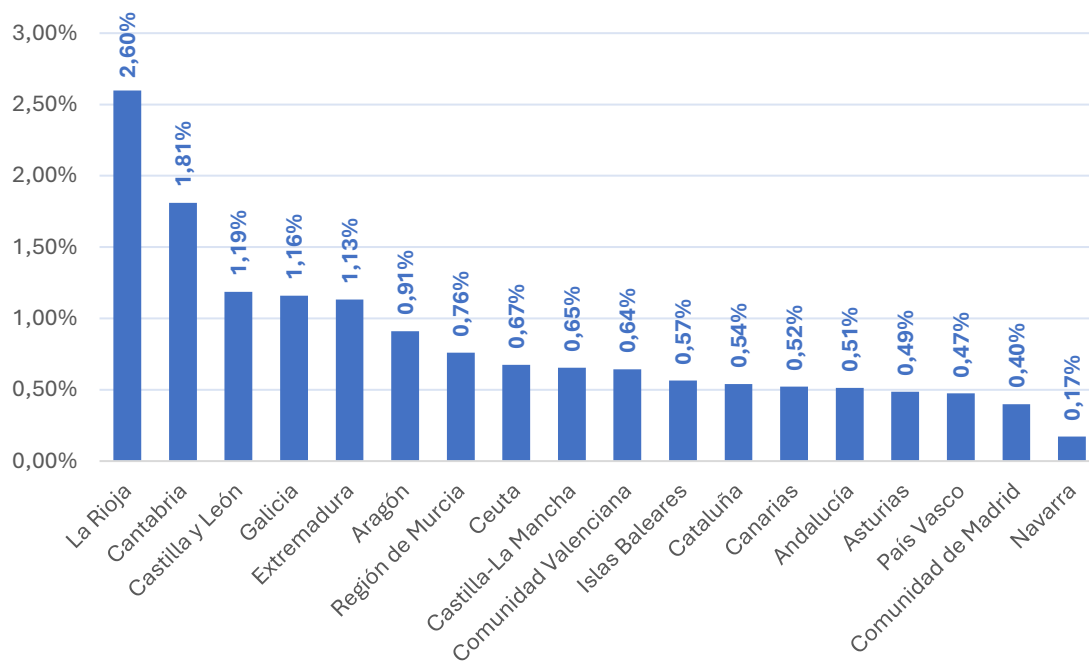


- Enólogos/enólogas.
- Operadores/operadoras de máquinas de embalaje, embotellamiento y etiquetado; y de máquinas para elaborar productos alimenticios, bebidas y tabaco.
- Panaderos/panaderas, pasteleros/pasteleras y confiteros/confiteras.
- Supervisores/supervisoras de industrias alimenticias y del tabaco.
- Personas trabajadoras conserveras de frutas y hortalizas y personas trabajadoras de la elaboración de bebidas no alcohólicas; de la elaboración de bebidas alcohólicas distintas del vino; de la elaboración del vino; de las industrias del pescado; y del tratamiento de la leche y la elaboración de productos lácteos (incluidos helados).

¹⁴ Datos acumulados facilitados por el Observatorio de las Ocupaciones del SEPE. Primer trimestre de 2026.

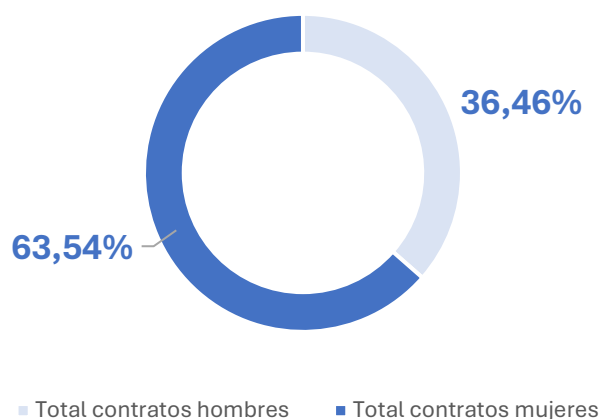
Información territorial

Gráfico 40: Porcentaje de demandantes de empleo contratados con titulación en Formación Profesional en cada comunidad autónoma que poseen formación en la familia profesional Industrias Alimentarias – 1º Trimestre 2026



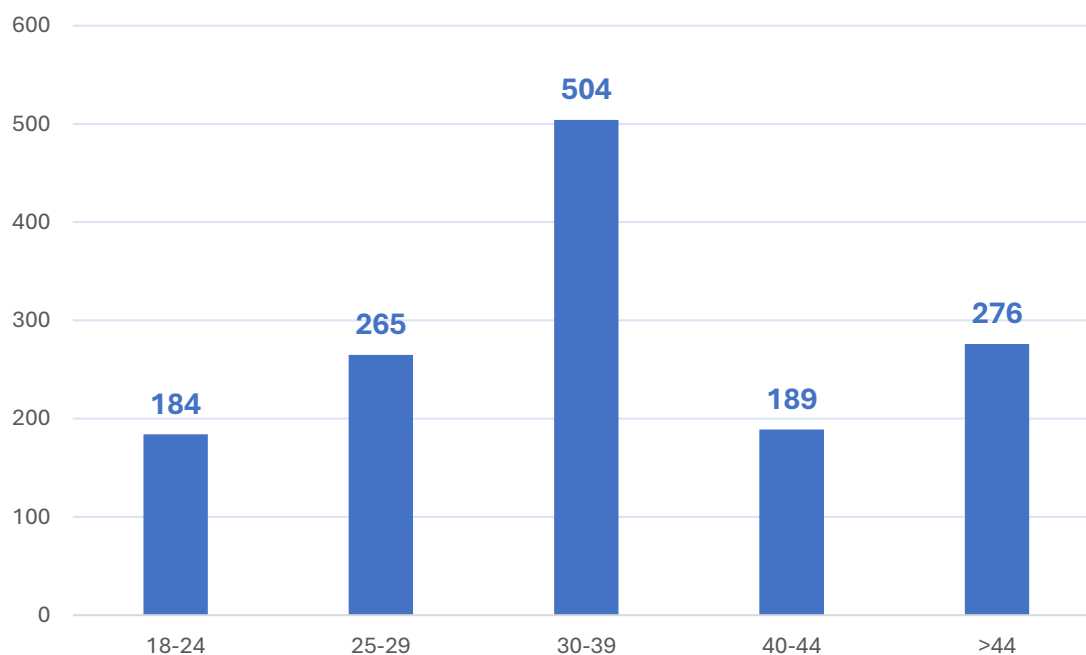
Contratación por género

Gráfico 41: Distribución de los demandantes de empleo contratados con formación en Industrias Alimentarias por género – 1º Trimestre 2026



Contratación por grupo de edad

Gráfico 42: Distribución de los demandantes de empleo contratados con formación en Industrias Alimentarias por grupo de edad – 1º Trimestre 2026





Inserción laboral y perfiles profesionales

14 Personas contratadas con formación en la familia profesional en el primer trimestre de 2026¹⁵.

15 Contratos realizados¹⁵.

1,07 Índice de rotación.

Ocupaciones contratadas relacionadas con la familia profesional¹⁵

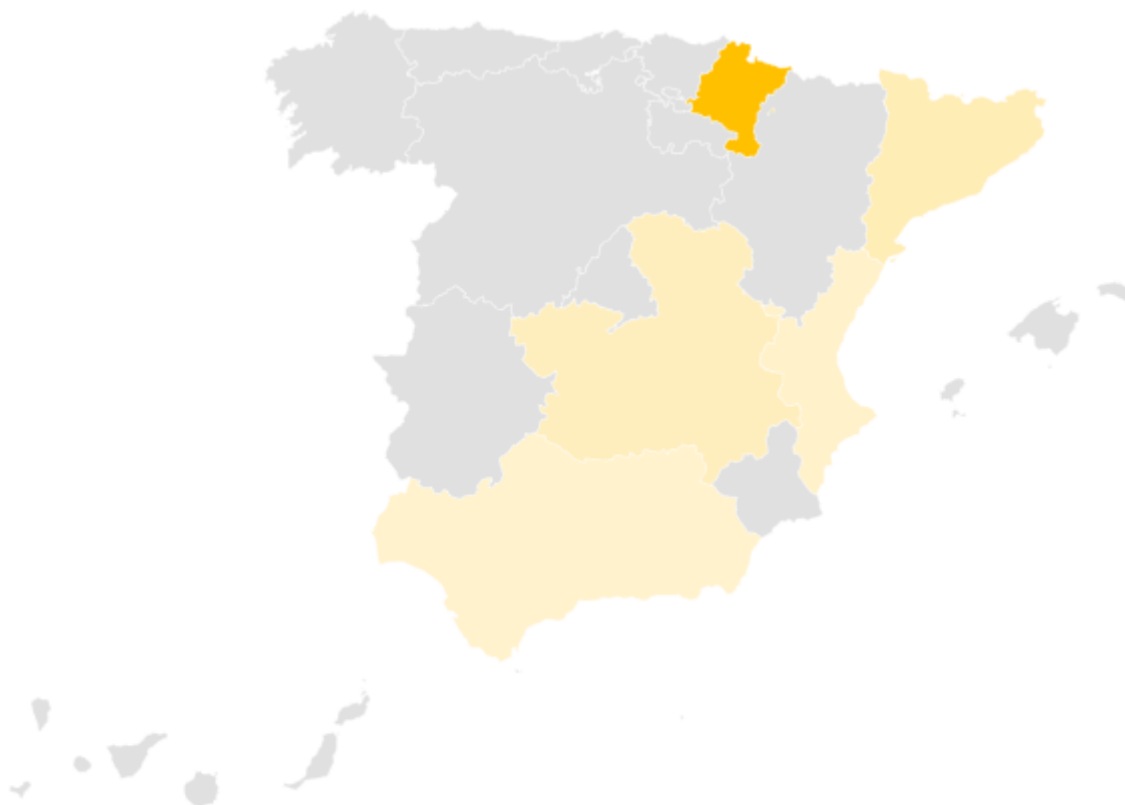
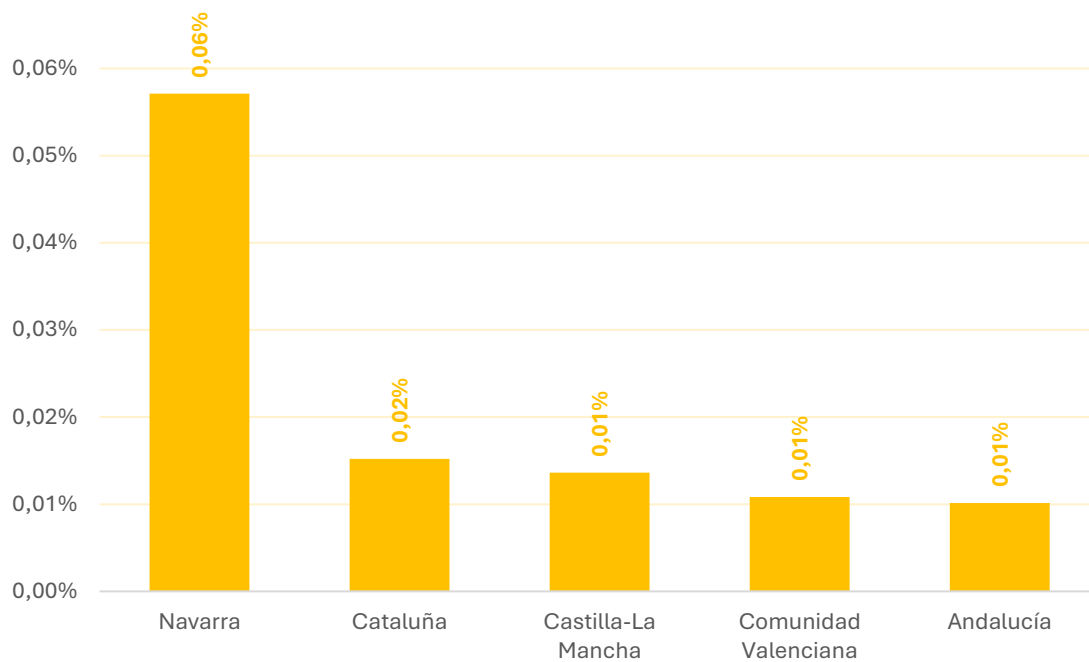


- Operadores/operadoras de maquinaria de movimientos de tierras y equipos similares.

¹⁵ Datos acumulados facilitados por el Observatorio de las Ocupaciones del SEPE. Primer trimestre de 2026.

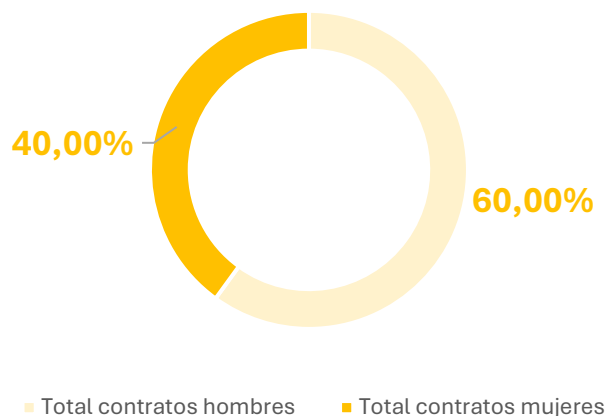
Información territorial

Gráfico 43: Porcentaje de demandantes de empleo contratados con titulación en Formación Profesional en cada comunidad autónoma que poseen formación en la familia profesional Industrias Extractivas – 1º Trimestre 2026



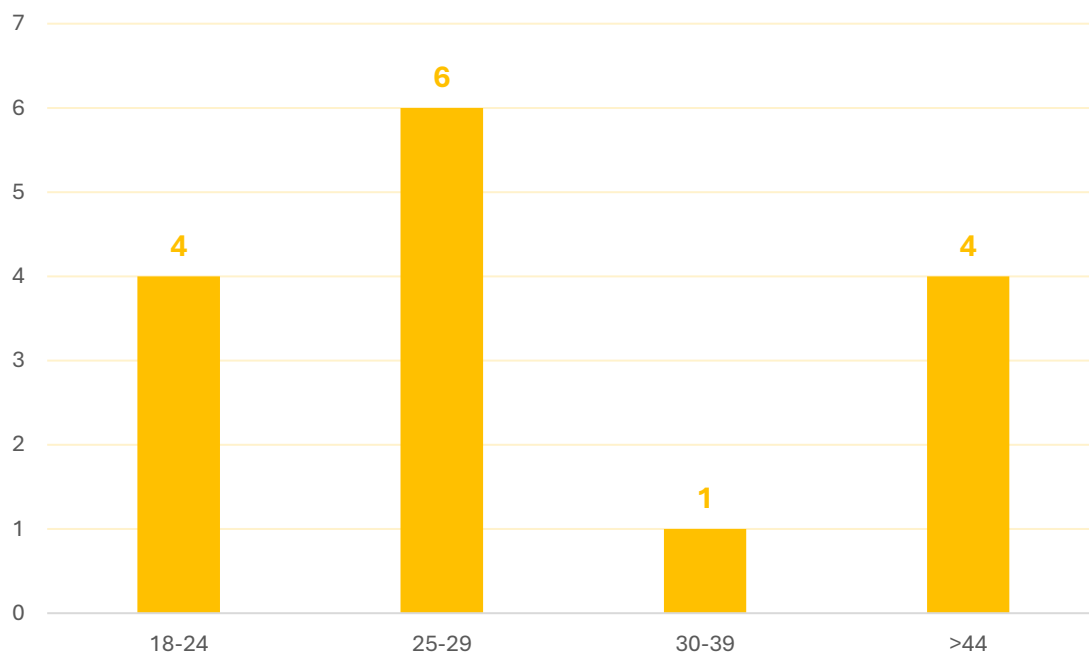
Contratación por género

Gráfico 44: Distribución de los demandantes de empleo contratados con formación en Industrias Extractivas por género – 1º Trimestre 2026



Contratación por grupo de edad

Gráfico 45: Distribución de los demandantes de empleo contratados con formación en Industrias Extractivas por grupo de edad – 1º Trimestre 2026






Inserción laboral y perfiles profesionales

7.548 Personas contratadas con formación en la familia profesional en el primer trimestre de 2026¹⁶.

9.438 Contratos realizados¹⁶.

1,25 Índice de rotación.

Ocupaciones contratadas relacionadas con la familia profesional¹⁶

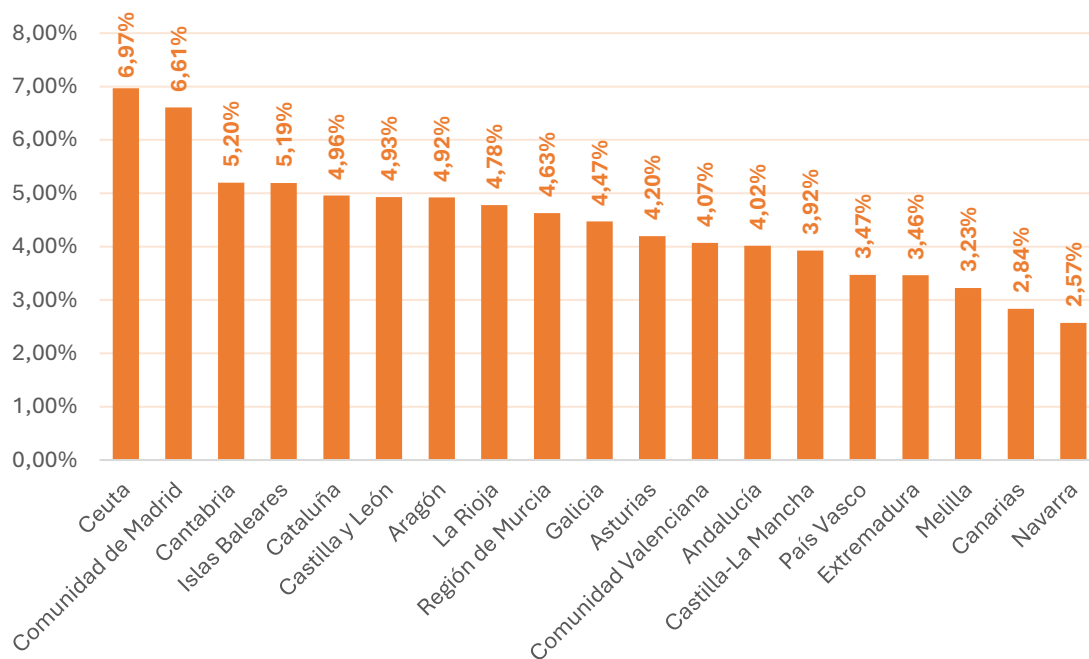


- Administradores/administradoras de sistemas y redes.
- Analistas de redes informáticas; y de sistemas.
- Analistas y diseñadores/diseñadoras de software y multimedia.
- Analistas, programadores/programadoras y diseñadores/diseñadoras web y multimedia.
- Diseñadores/diseñadoras gráficos y multimedia.
- Diseñadores/diseñadoras y administradores/administradoras de bases de datos.
- Especialistas en bases de datos y en redes informáticas no clasificados/clasificadas bajo otros epígrafes.
- Grabadores/grabadoras de datos.
- Instaladores/instaladoras y reparadores/reparadoras en tecnologías de la información y las comunicaciones.
- Profesionales de la venta de tecnologías de la información y las comunicaciones.
- Programadores informáticos/programadoras informáticas.
- Técnico/técnica de la web; en asistencia al usuario de tecnologías de la información; en operaciones de sistemas informáticos; y en redes.

¹⁶ Datos acumulados facilitados por el Observatorio de las Ocupaciones del SEPE. Primer trimestre de 2026.

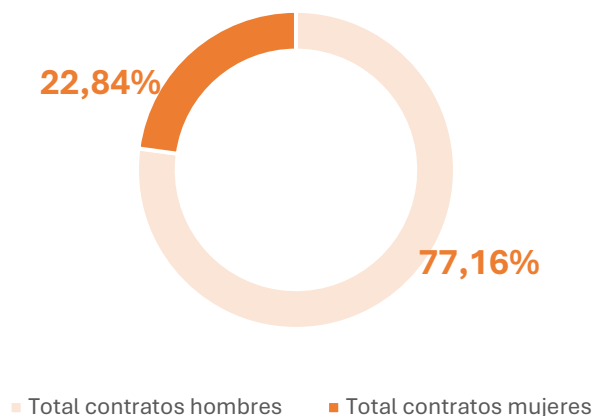
Información territorial

Gráfico 46: Porcentaje de demandantes de empleo contratados con titulación en Formación Profesional en cada comunidad autónoma que poseen formación en la familia profesional Informática y Comunicaciones – 1º Trimestre 2026



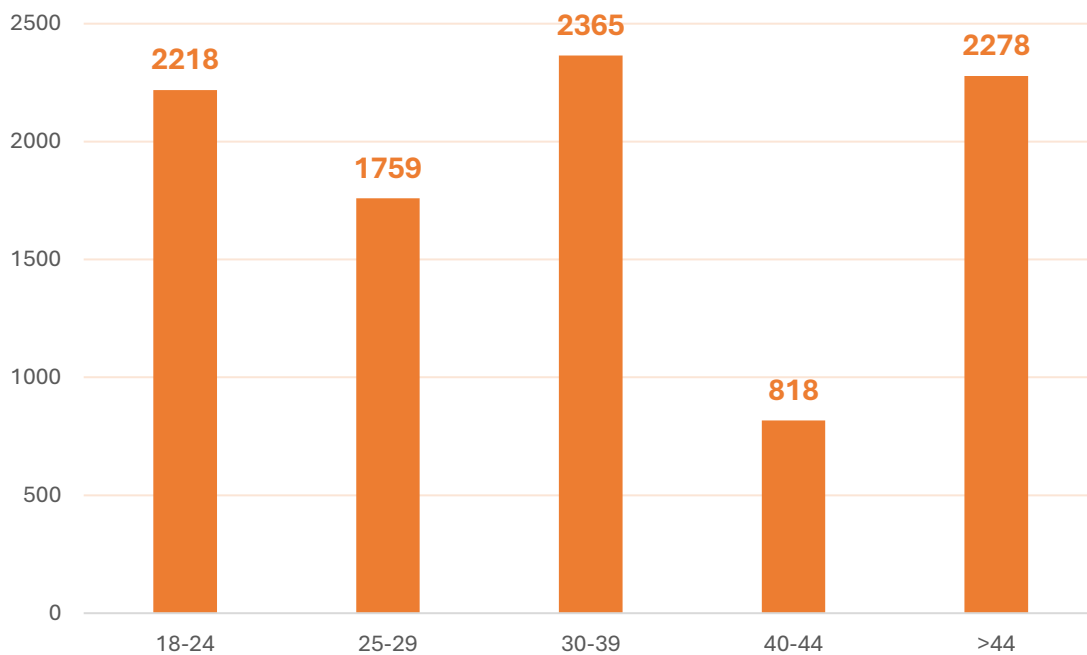
Contratación por género

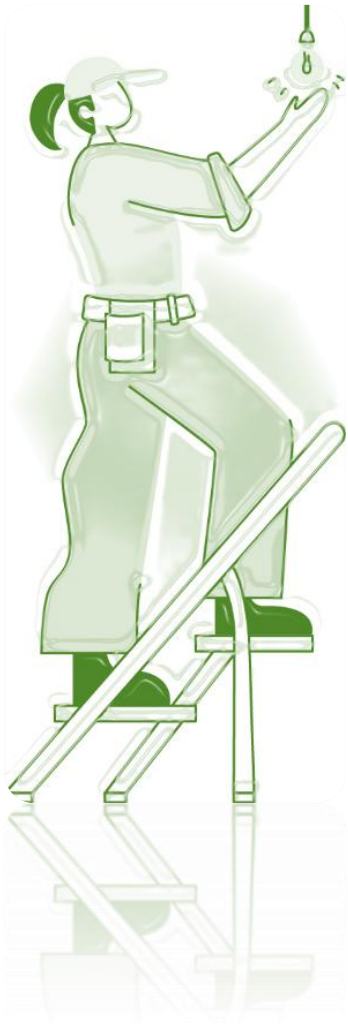
Gráfico 47: Distribución de los demandantes de empleo contratados con formación en Informática y Comunicaciones por género – 1º Trimestre 2026



Contratación por grupo de edad

Gráfico 48: Distribución de los demandantes de empleo contratados con formación en Informática y Comunicaciones por grupo de edad – 1º Trimestre 2026





Inserción laboral y perfiles profesionales

2.673 Personas contratadas con formación en la familia profesional en el primer trimestre de 2026¹⁷.

3.626 Contratos realizados¹⁷.

1,36 Índice de rotación.

Ocupaciones contratadas relacionadas con la familia profesional¹⁷

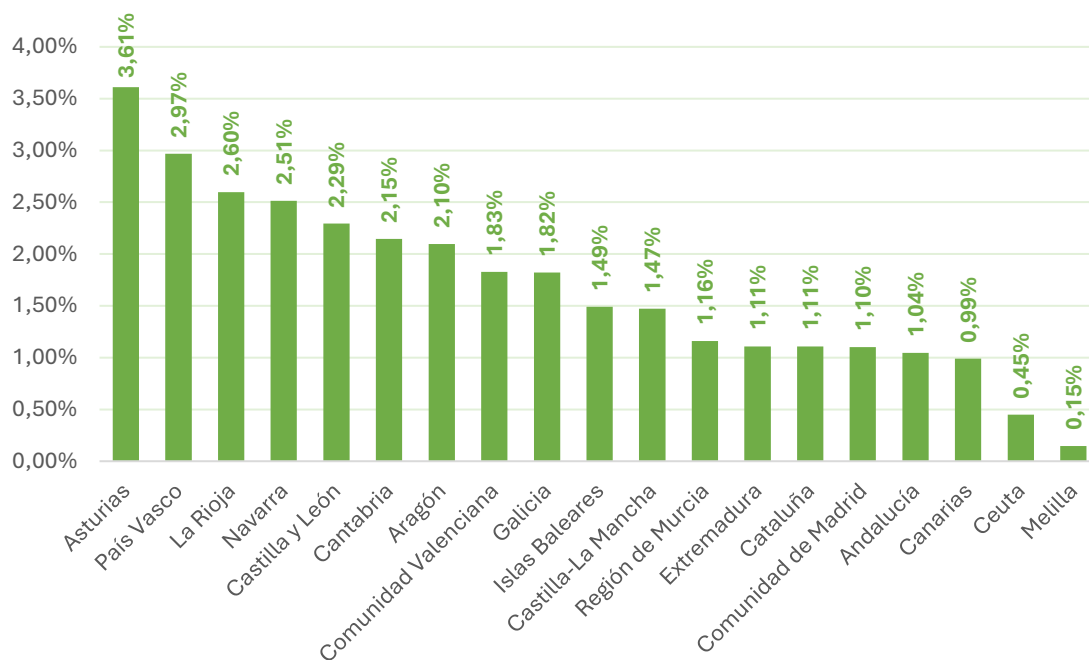


- Ajustadores/ajustadoras y operadores/operadoras de máquinas-herramienta.
- Instaladores/instaladoras y reparadores/reparadoras de líneas eléctricas.
- Mecánicos/mecánicas y reparadores/reparadoras de equipos eléctricos.
- Mecánicos-instaladores/mecánicas-instaladoras de refrigeración y climatización.
- Montadores-instaladores/montadoras-instaladoras de gas en edificios; y de placas de energía solar.
- Operadores/operadoras de calderas y máquinas de vapor.

¹⁷ Datos acumulados facilitados por el Observatorio de las Ocupaciones del SEPE. Primer trimestre de 2026.

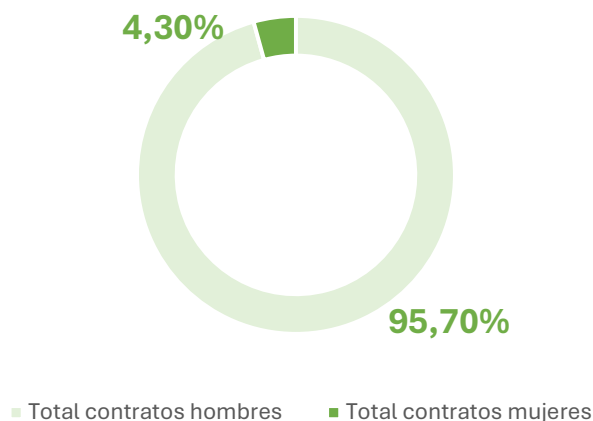
Información territorial

Gráfico 49: Porcentaje de demandantes de empleo contratados con titulación en Formación Profesional en cada comunidad autónoma que poseen formación en la familia profesional Instalación y Mantenimiento – 1º Trimestre 2026



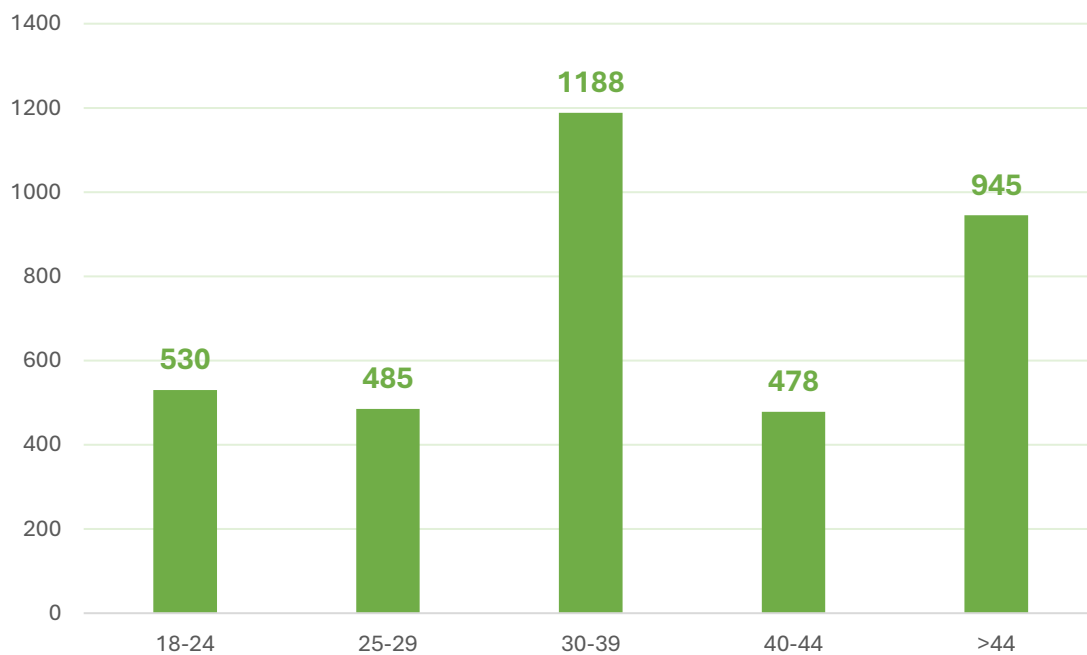
Contratación por género

Gráfico 50: Distribución de los demandantes de empleo contratados con formación en Instalación y Mantenimiento por género – 1º Trimestre 2026



Contratación por grupo de edad

Gráfico 51: Distribución de los demandantes de empleo contratados con formación en Instalación y Mantenimiento por grupo de edad – 1º Trimestre 2026





Inserción laboral y perfiles profesionales

808 Personas contratadas con formación en la familia profesional en el primer trimestre de 2026¹⁸.

1.128 Contratos realizados¹⁸.

1,40 Índice de rotación.

Ocupaciones contratadas relacionadas con la familia profesional¹⁸

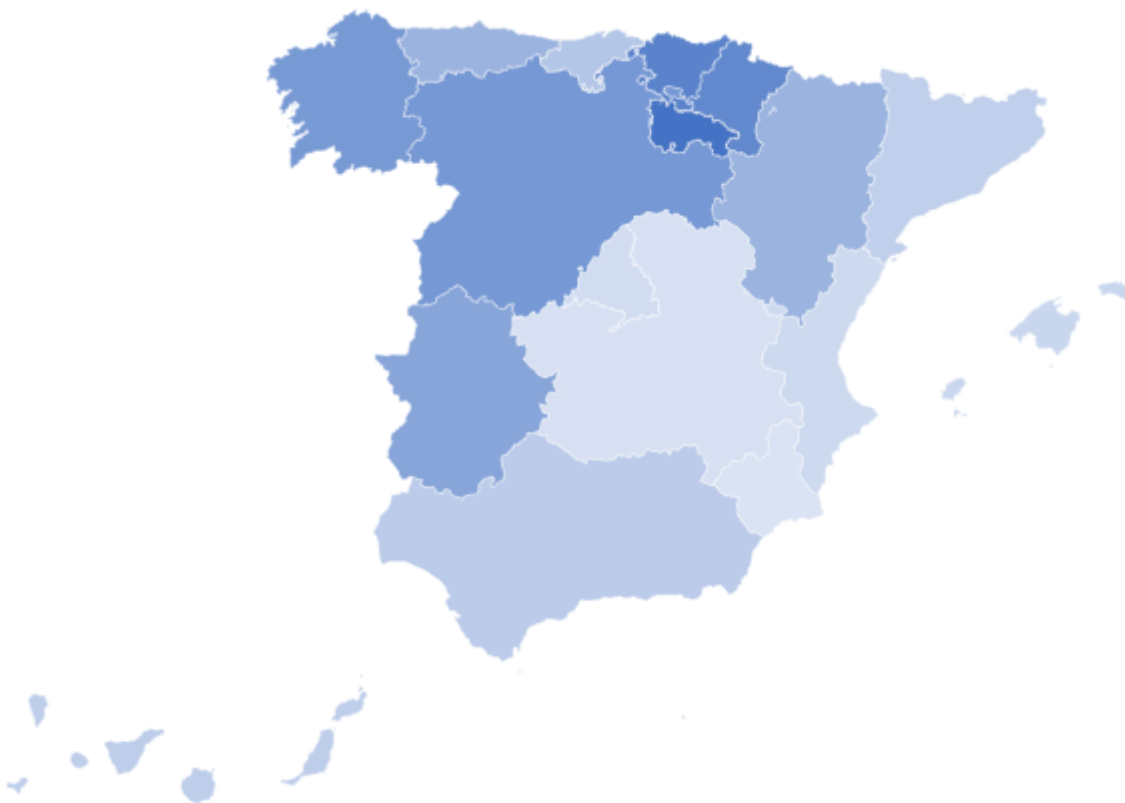
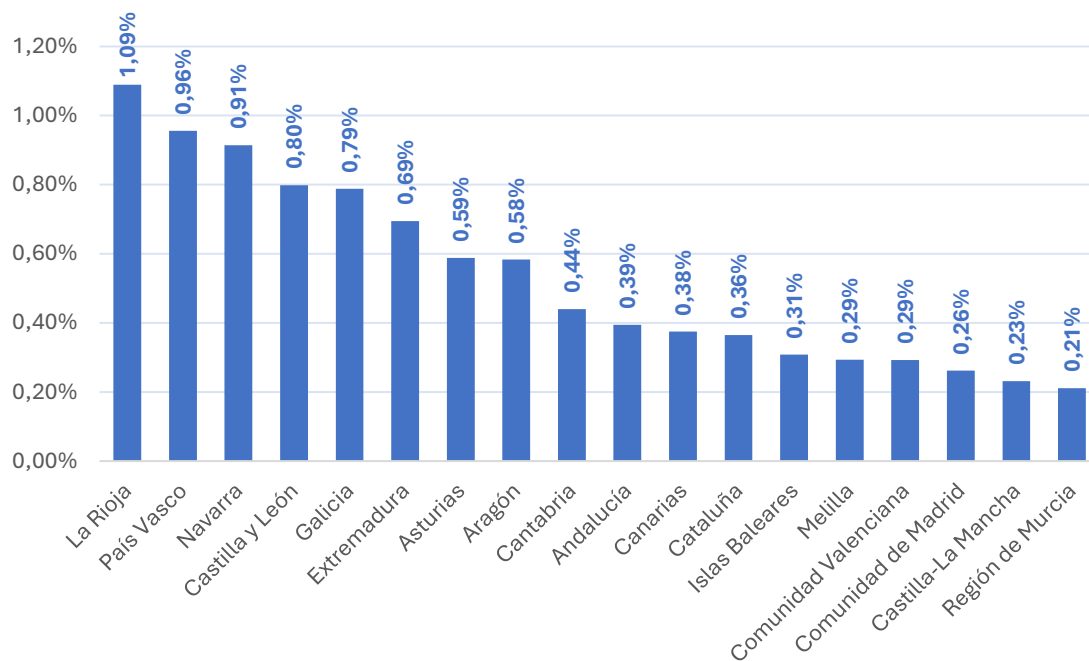


- Ajustadores/ajustadoras y operadores/operadoras de máquinas para trabajar la madera.
- Carpinteros/carpinteras (excepto ebanistas).
- Diseñadores/diseñadoras y decoradores/decoradoras de interior.
- Ebanistas y personas trabajadoras afines.
- Operadores/operadoras de serrerías, de máquinas de fabricación de tableros y de instalaciones afines para el tratamiento de la madera y el corcho.
- Soladores/soladoras, colocadores/colocadoras de parquet y afines.
- Trabajadores/trabajadoras del tratamiento de la madera.

¹⁸ Datos acumulados facilitados por el Observatorio de las Ocupaciones del SEPE. Primer trimestre de 2026.

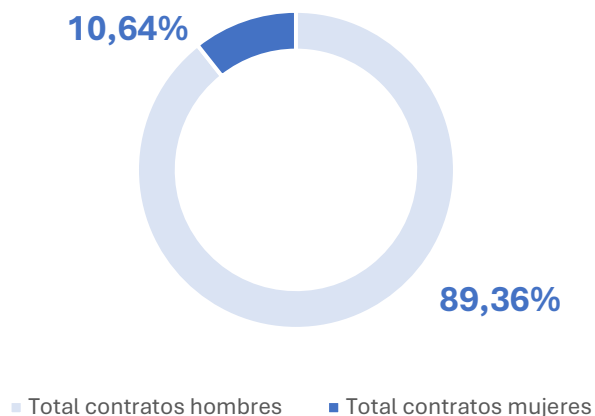
Información territorial

Gráfico 52: Porcentaje de demandantes de empleo contratados con titulación en Formación Profesional en cada comunidad autónoma que poseen formación en la familia profesional Madera, Mueble y Corcho – 1º Trimestre 2026



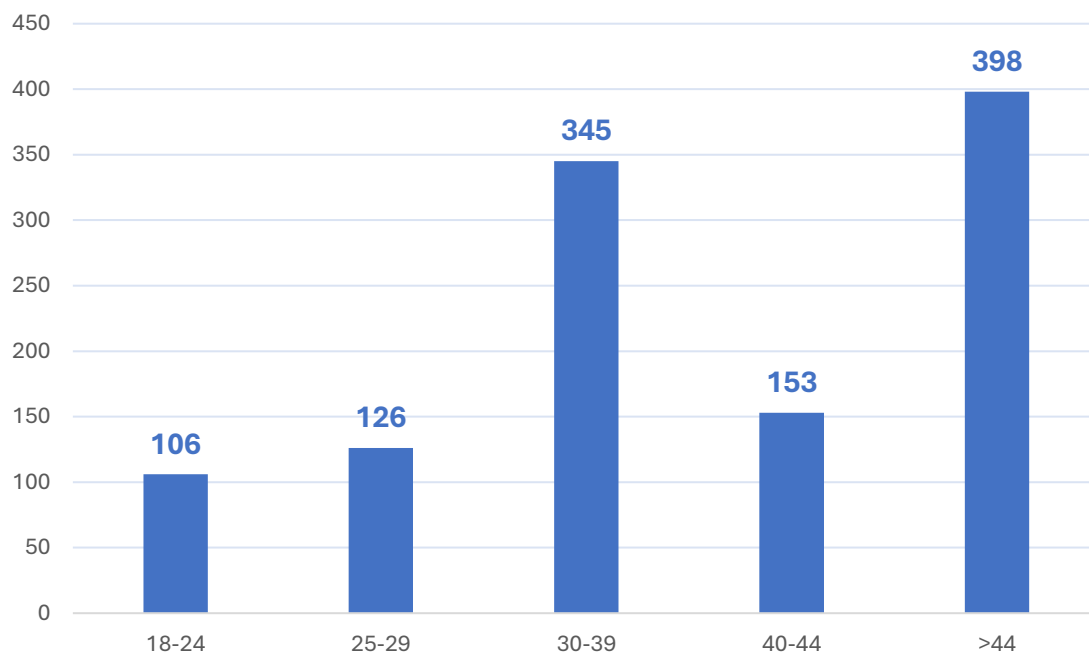
Contratación por género

Gráfico 53: Distribución de los demandantes de empleo contratados con formación en Madera, Mueble y Corcho por género – 1º Trimestre 2026




Contratación por grupo de edad

Gráfico 54: Distribución de los demandantes de empleo contratados con formación en Madera, Mueble y Corcho por grupo de edad – 1º Trimestre 2026



MARÍTIMO PESQUERA



Inserción laboral y perfiles profesionales

589 Personas contratadas con formación en la familia profesional en el primer trimestre de 2026¹⁹.

813 Contratos realizados¹⁹.

1,38 Índice de rotación.

Ocupaciones contratadas relacionadas con la familia profesional¹⁹

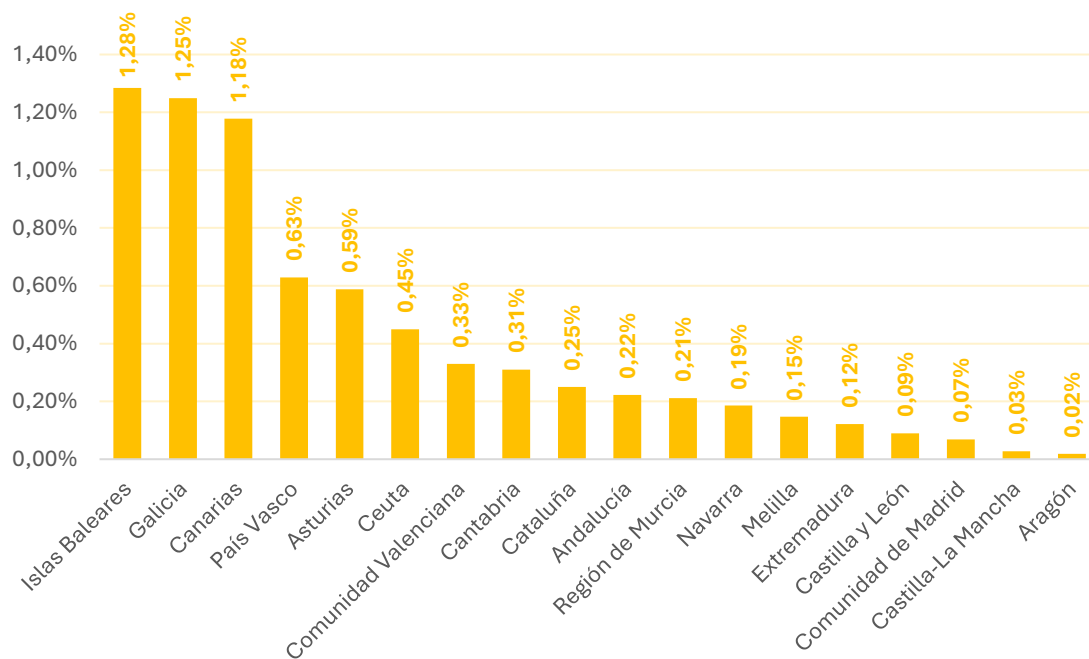


- Buceadores/buceadoras.
- Capitanes/capitanas y oficiales de puente.
- Consignatarios/consignatarias.
- Marineros/marineras de puente; de máquinas y afines.
- Mecánicos/mecánicas y ajustadores/ajustadoras de maquinaria naval y ferroviaria.
- Peones/peonas de la acuicultura.
- Pescadores/pescadoras de aguas costeras y aguas dulces; y de altura.
- Trabajadores cualificados/trabajadoras cualificadas en la acuicultura.
- Trabajadores/trabajadoras de las industrias del pescado.

¹⁹ Datos acumulados facilitados por el Observatorio de las Ocupaciones del SEPE. Primer trimestre de 2026.

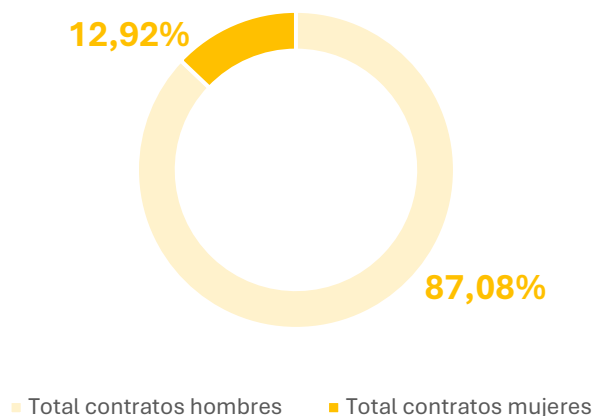
Información territorial

Gráfico 55: Porcentaje de demandantes de empleo contratados con titulación en Formación Profesional en cada comunidad autónoma que poseen formación en la familia profesional Marítimo Pesquera – 1º Trimestre 2026



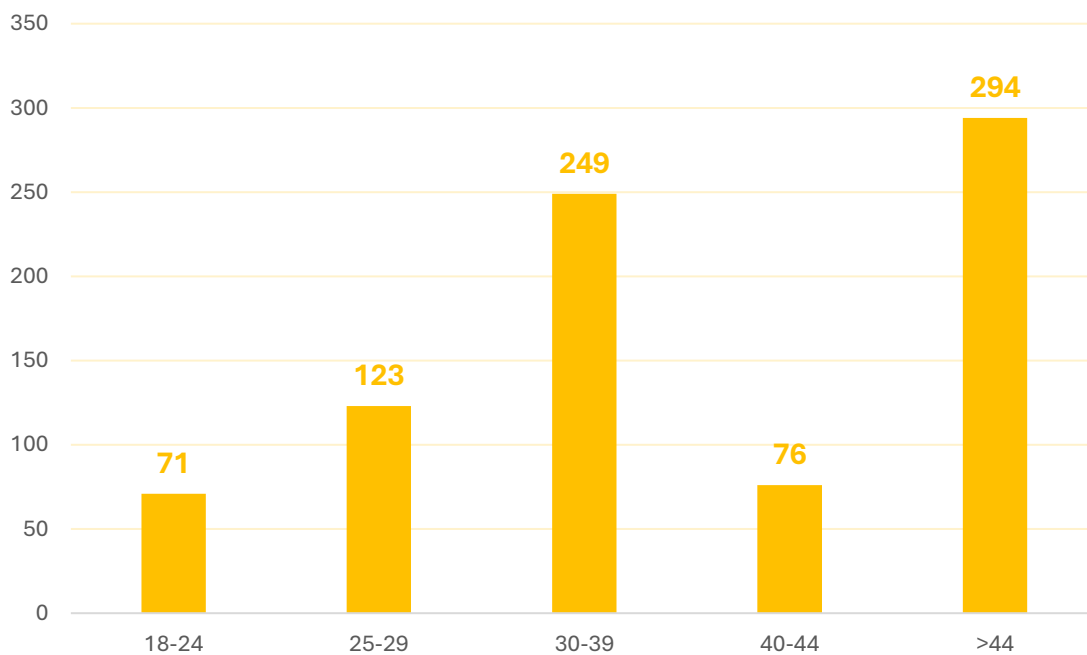
Contratación por género

Gráfico 56: Distribución de los demandantes de empleo contratados con formación en Marítimo Pesquera por género – 1º Trimestre 2026



Contratación por grupo de edad

Gráfico 57: Distribución de los demandantes de empleo contratados con formación en Marítimo Pesquera por grupo de edad – 1º Trimestre 2026





Inserción laboral y perfiles profesionales

1.801 Personas contratadas con formación en la familia profesional en el primer trimestre de 2026²⁰.

2.535 Contratos realizados²⁰.

1,41 Índice de rotación.

Ocupaciones contratadas relacionadas con la familia profesional²⁰

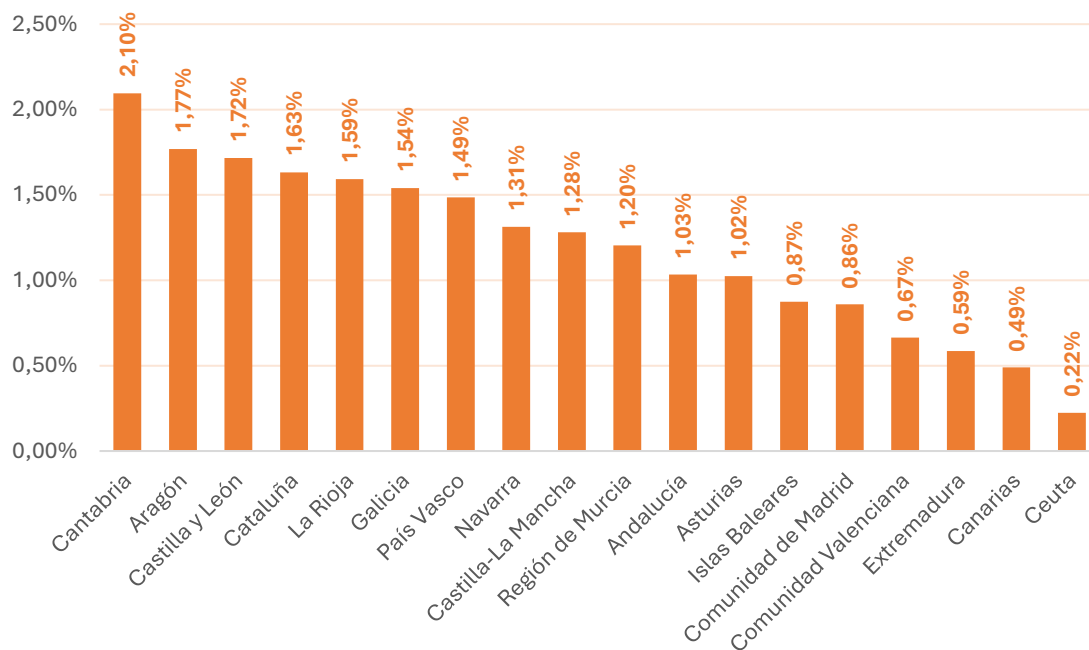


- Operadores/operadoras de máquinas para fabricar productos farmacéuticos, cosméticos y afines.
- Operadores/operadoras en plantas industriales químicas.
- Técnicos/técnicas de control de calidad de las ciencias físicas, químicas y de las ingenierías.
- Técnicos/técnicas en ciencias físicas y químicas.
- Técnicos/técnicas y analistas de laboratorio en química industrial.

²⁰ Datos acumulados facilitados por el Observatorio de las Ocupaciones del SEPE. Primer trimestre de 2026.

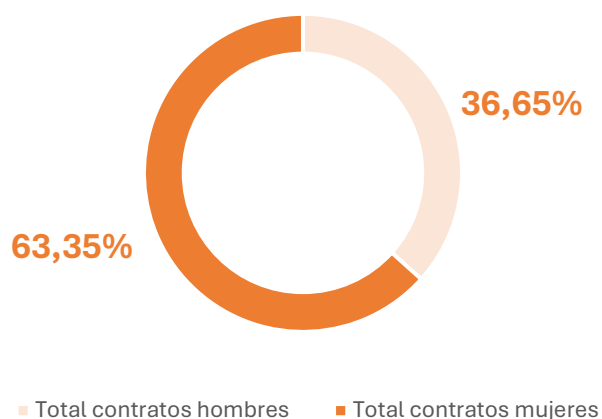
Información territorial

Gráfico 58: Porcentaje de demandantes de empleo contratados con titulación en Formación Profesional en cada comunidad autónoma que poseen formación en la familia profesional Química – 1º Trimestre 2026



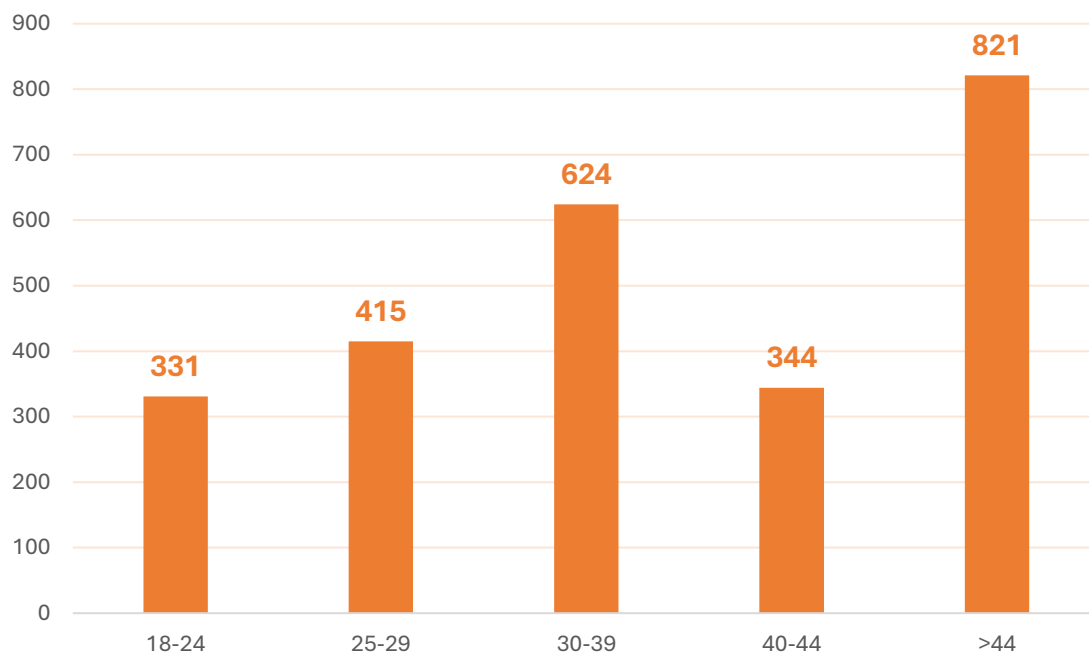
Contratación por género

Gráfico 59: Distribución de los demandantes de empleo contratados con formación en Química por género – 1º Trimestre 2026



Contratación por grupo de edad

Gráfico 60: Distribución de los demandantes de empleo contratados con formación en Química por grupo de edad – 1º Trimestre 2026





Inserción laboral y perfiles profesionales

28.723 Personas contratadas con formación en la familia profesional en el primer trimestre de 2026²¹.

41.372 Contratos realizados²¹.

1,44 Índice de rotación.

Ocupaciones contratadas relacionadas con la familia profesional²¹

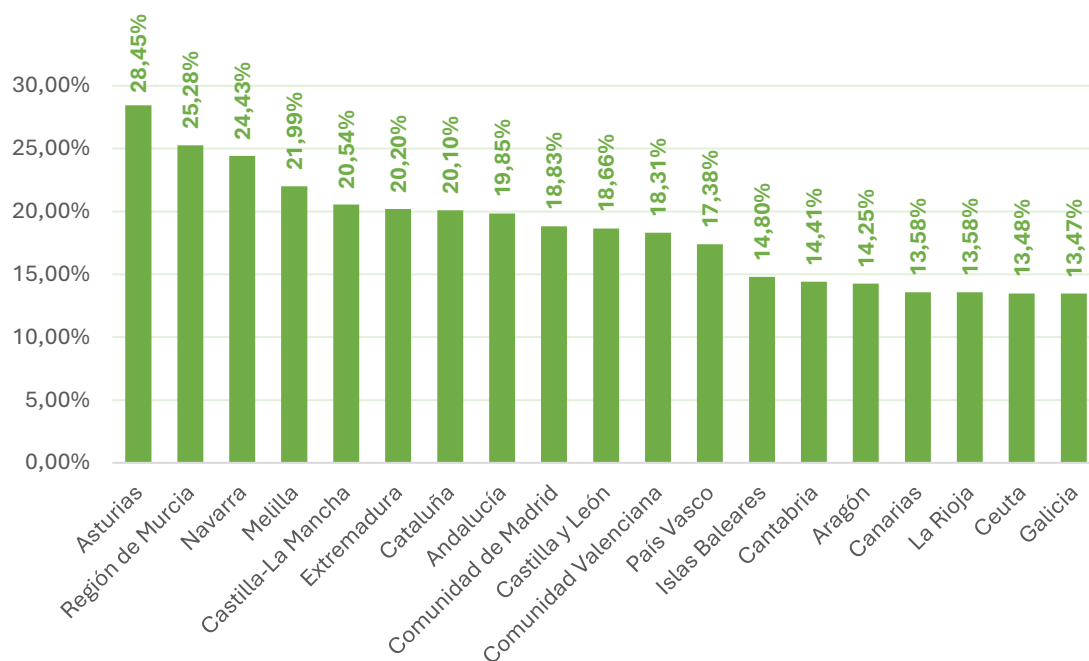


- Auxiliares de enfermería de atención primaria; y hospitalaria.
- Dietistas y nutricionistas.
- Profesionales de la salud no clasificados/clasificadas bajo otros epígrafes.
- Secretarios/secretarias de centros médicos o clínicas.
- Técnicos/técnicas auxiliares de farmacia; de emergencias sanitarias; de la sanidad no clasificados/clasificadas bajo otros epígrafes; en anatomía patológica y citología; en audioprótesis; en imagen para el diagnóstico; en laboratorio de diagnóstico clínico; en ortoprótesis; en prótesis dentales; y en radioterapia.
- Técnicos/técnicas superiores en dietética; en documentación sanitaria; y en higiene bucodental.
- Trabajadores/trabajadoras de los cuidados a las personas en servicios de salud no clasificados/clasificadas bajo otros epígrafes.

²¹ Datos acumulados facilitados por el Observatorio de las Ocupaciones del SEPE. Primer trimestre de 2026.

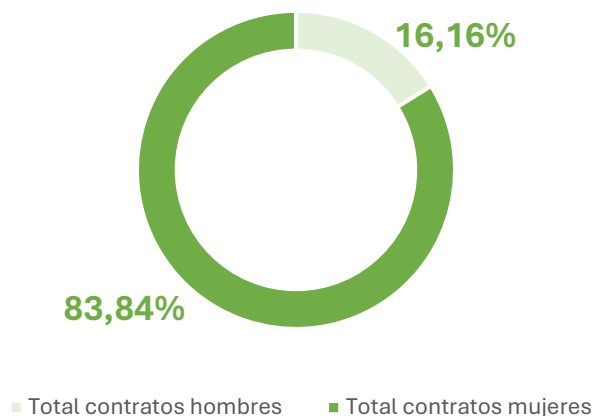
Información territorial

Gráfico 61: Porcentaje de demandantes de empleo contratados con titulación en Formación Profesional en cada comunidad autónoma que poseen formación en la familia profesional Sanidad – 1º Trimestre 2026



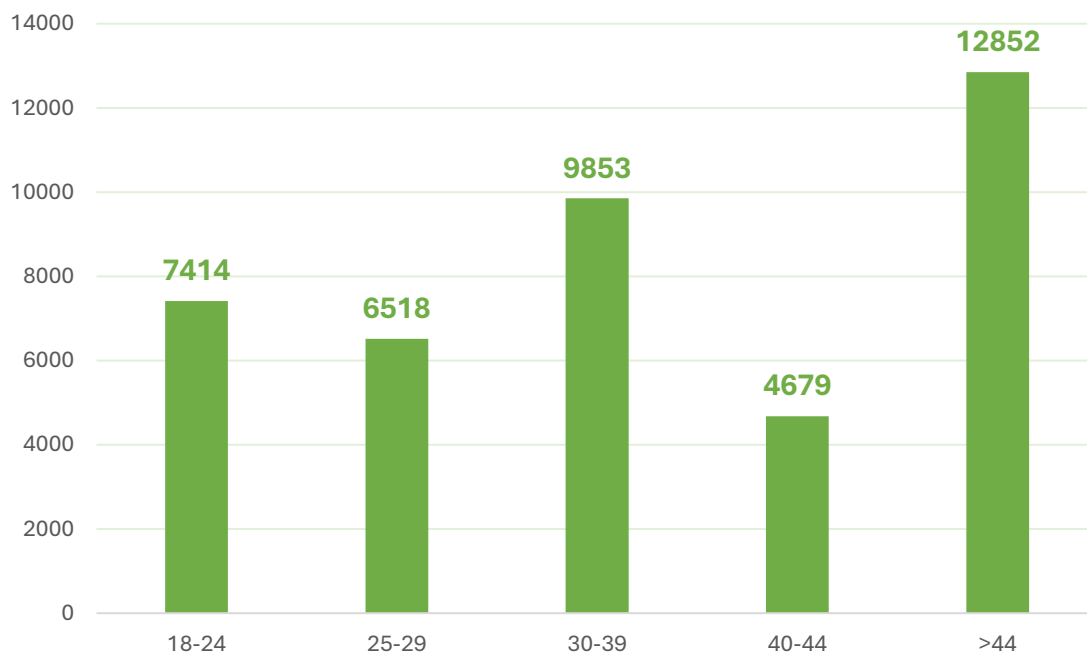
Contratación por género

Gráfico 62: Distribución de los demandantes de empleo contratados con formación en Sanidad por género – 1º Trimestre 2026



Contratación por grupo de edad

Gráfico 63: Distribución de los demandantes de empleo contratados con formación en Sanidad por grupo de edad – 1º Trimestre 2026





Inserción laboral y perfiles profesionales

1.468 Personas contratadas con formación en la familia profesional en el primer trimestre de 2026²².

2.066 Contratos realizados²².

1,41 Índice de rotación.

Ocupaciones contratadas relacionadas con la familia profesional²²

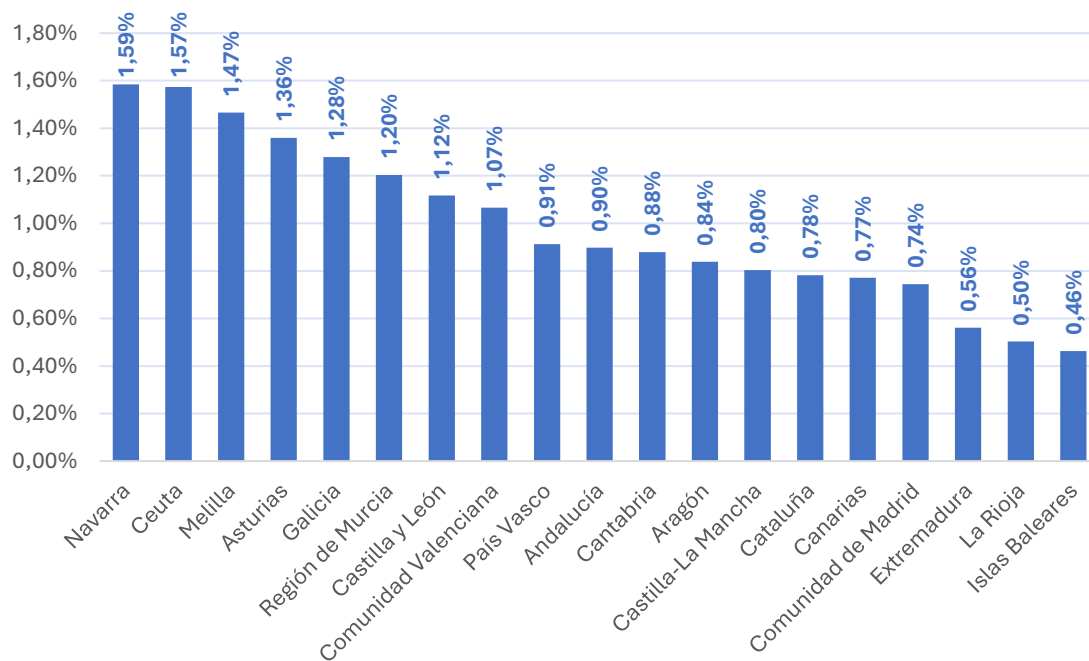


- Auxiliares de vigilante de seguridad y similares no habilitados/habilitadas para ir armados/armadas.
- Bomberos/bomberas y bomberos/bomberas forestales.
- Técnicos/técnicas en prevención de riesgos laborales y salud ambiental.
- Trabajadores/trabajadoras de los servicios de protección y seguridad no clasificados/clasificadas bajo otros epígrafes.
- Vigilantes de seguridad y similares habilitados/habilitadas para ir armados/armadas.

²² Datos acumulados facilitados por el Observatorio de las Ocupaciones del SEPE. Primer trimestre de 2026.

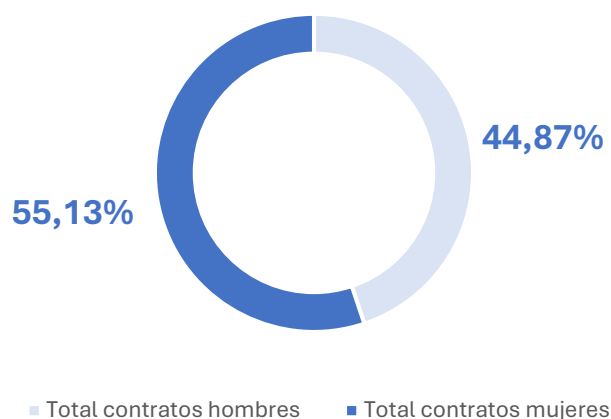
Información territorial

Gráfico 64: Porcentaje de demandantes de empleo contratados con titulación en Formación Profesional en cada comunidad autónoma que poseen formación en la familia profesional Seguridad y Medioambiente – 1º Trimestre 2026



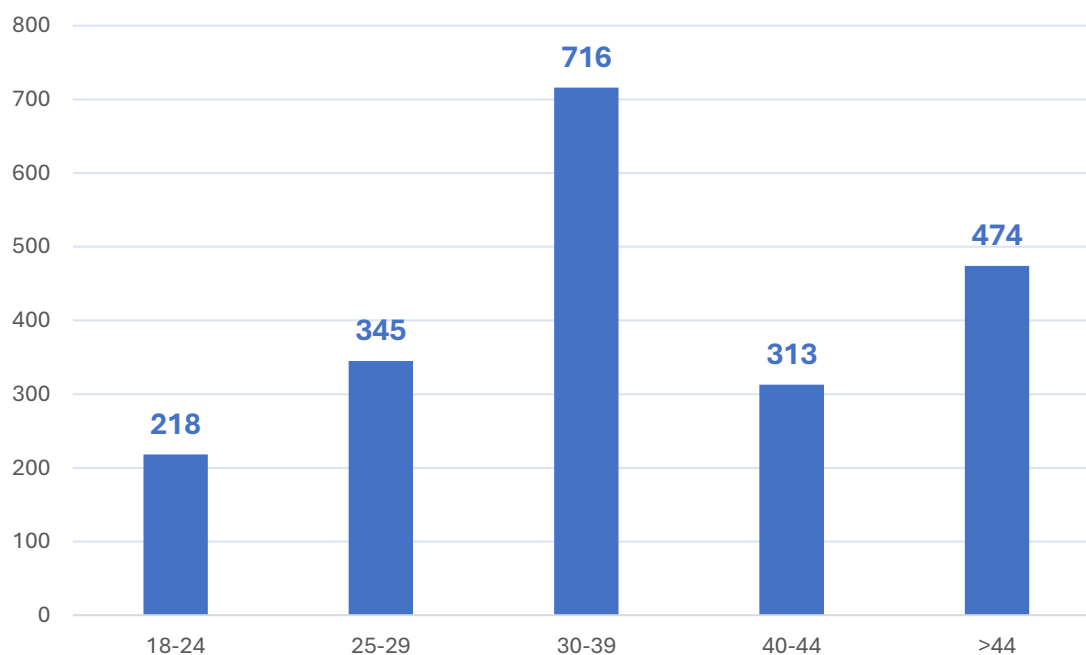
Contratación por género

Gráfico 65: Distribución de los demandantes de empleo contratados con formación en Seguridad y Medioambiente por género – 1º Trimestre 2026



Contratación por grupo de edad

Gráfico 66: Distribución de los demandantes de empleo contratados con formación en Seguridad y Medioambiente por grupo de edad – 1º Trimestre 2026





Inserción laboral y perfiles profesionales

21.071 Personas contratadas con formación en la familia profesional en el primer trimestre de 2026²³.

31.149 Contratos realizados²³.

1,48 Índice de rotación.

Ocupaciones contratadas relacionadas con la familia profesional²³

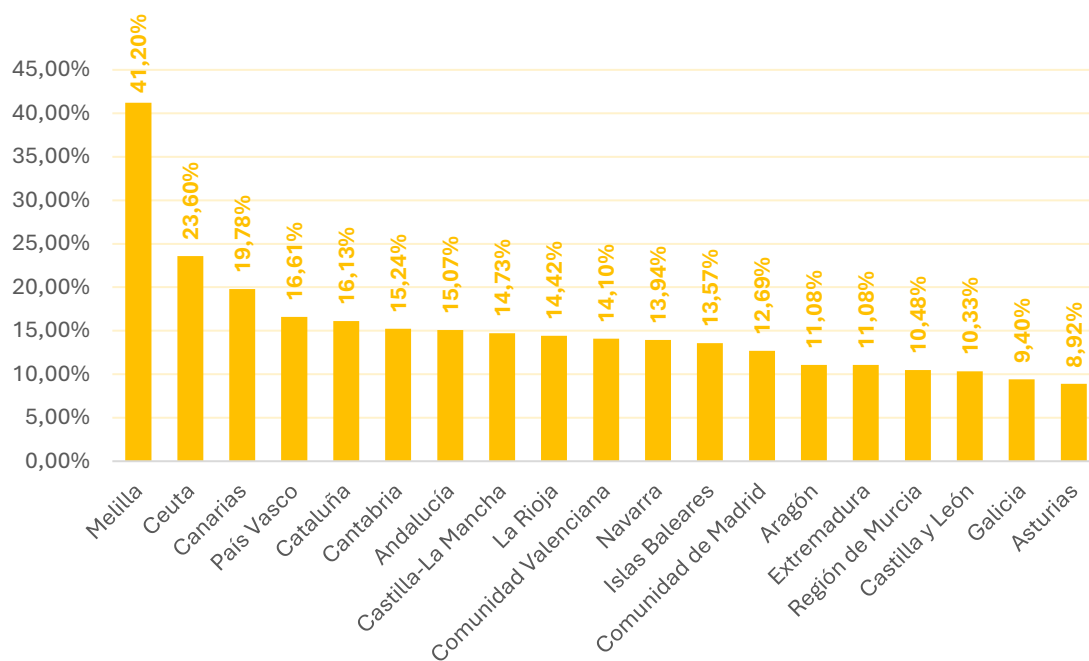


- Acompañantes turísticos/turísticas.
- Agentes de igualdad de oportunidades entre mujeres y hombres.
- Animadores comunitarios/animadoras comunitarias.
- Asistentes personales o personas de compañía.
- Cuidadores/cuidadoras de niños/niñas en domicilios; y en guarderías y centros educativos.
- Empleados/empleadas de información al usuario.
- Guías de turismo.
- Monitores/monitoras de actividades recreativas y de entretenimiento.
- Profesionales de apoyo al trabajo y a la educación social; de apoyo de la administración pública de servicios sociales; y del trabajo y la educación social.
- Promotores/promotoras de igualdad de oportunidades entre mujeres y hombres.
- Personal técnico educador de educación especial; y en educación infantil.
- Trabajadores/trabajadoras de los cuidados a las personas en servicios de salud no clasificados/clasificadas bajo otros epígrafes; y de los cuidados personales a domicilio.

²³ Datos acumulados facilitados por el Observatorio de las Ocupaciones del SEPE. Primer trimestre de 2026.

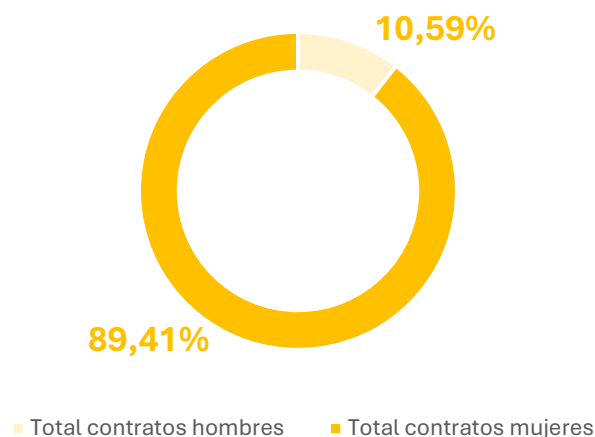
Información territorial

Gráfico 67: Porcentaje de demandantes de empleo contratados con titulación en Formación Profesional en cada comunidad autónoma que poseen formación en la familia profesional Servicios Socioculturales y a la Comunidad – 1º Trimestre 2026



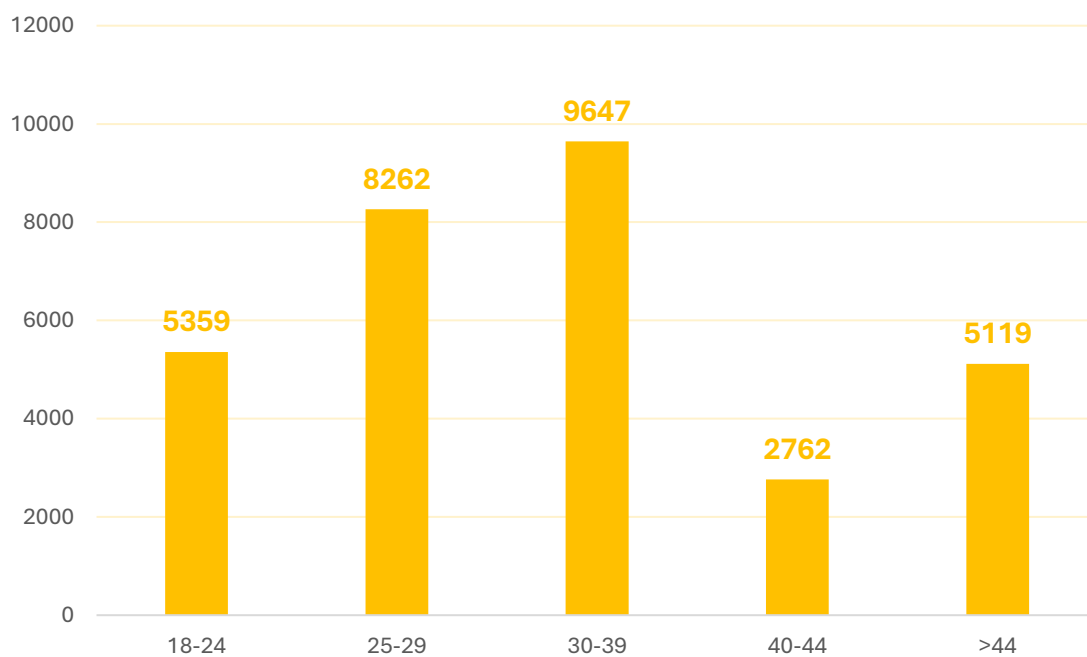
Contratación por género

Gráfico 68: Distribución de los demandantes de empleo contratados con formación en Servicios Socioculturales y a la Comunidad por género – 1º Trimestre 2026



Contratación por grupo de edad

Gráfico 69: Distribución de los demandantes de empleo contratados con formación en Servicios Socioculturales y a la Comunidad por grupo de edad – 1º Trimestre 2026





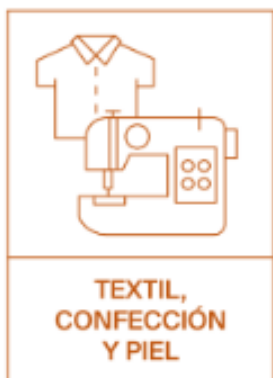
Inserción laboral y perfiles profesionales

607 Personas contratadas con formación en la familia profesional en el primer trimestre de 2026²⁴.

848 Contratos realizados²⁴.

1,40 Índice de rotación.

Ocupaciones contratadas relacionadas con la familia profesional²⁴

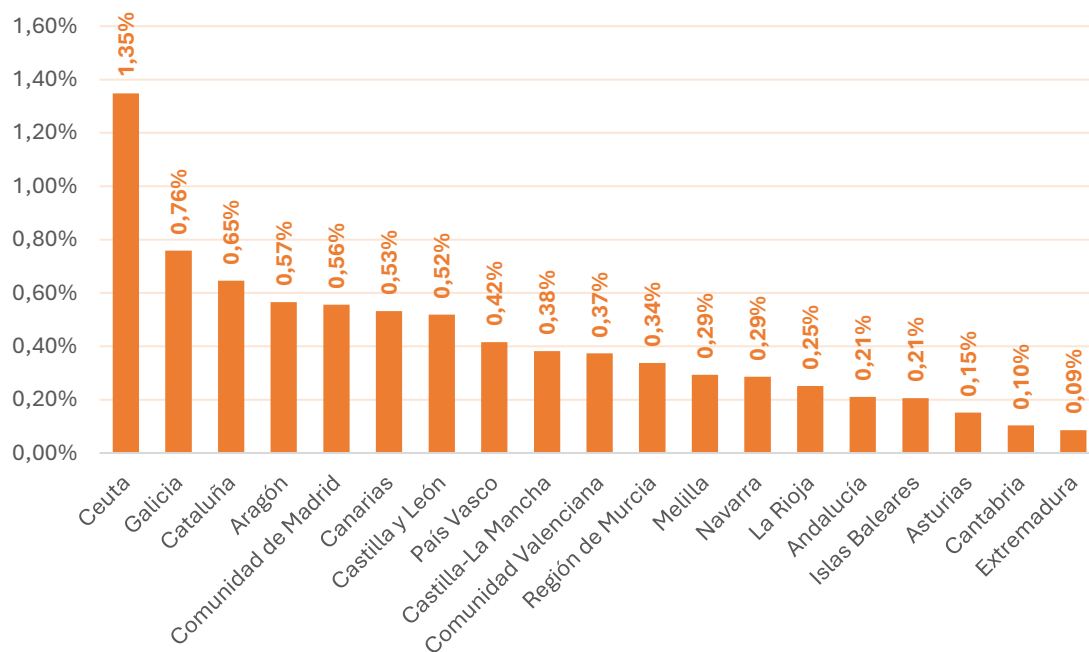


- Cortadores/cortadoras de tejidos, cuero, piel y otros materiales.
- Costureros/costureras a mano, bordadores/bordadoras y afines.
- Diseñadores/diseñadoras de productos y de prendas.
- Limpiadores/limpiadoras en seco a mano y afines.
- Operadores/operadoras de máquinas de coser y bordar; de máquinas de lavandería y tintorería; de máquinas para fabricar productos textiles no clasificados/clasificadas bajo otros epígrafes; de máquinas para la fabricación del calzado, marroquinería y guantería de piel; y de telares y otras máquinas tejedoras.
- Patronistas para productos en textil y piel.
- Peones/peonas de las industrias manufactureras.
- Sastres, modistos/modistas, peleteros/peleteras y sombrereros/sombrereras.
- Zapateros/zapateras y afines.

²⁴ Datos acumulados facilitados por el Observatorio de las Ocupaciones del SEPE. Primer trimestre de 2026.

Información territorial

Gráfico 70: Porcentaje de demandantes de empleo contratados con titulación en Formación Profesional en cada comunidad autónoma que poseen formación en la familia profesional Textil, Confección y Piel – 1º Trimestre 2026



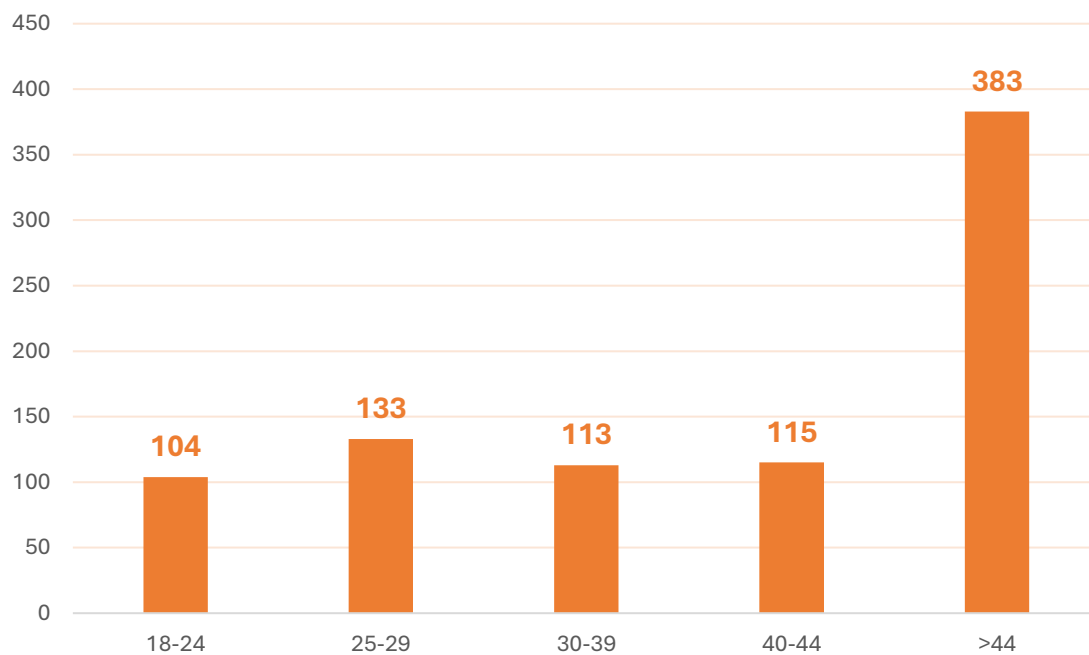
Contratación por género

Gráfico 71: Distribución de los demandantes de empleo contratados con formación en Textil, Confección y Piel por género – 1º Trimestre 2026



Contratación por grupo de edad

Gráfico 72: Distribución de los demandantes de empleo contratados con formación en Textil, Confección y Piel por grupo de edad – 1º Trimestre 2026





Inserción laboral y perfiles profesionales

5.213 Personas contratadas con formación en la familia profesional en el primer trimestre de 2026²⁵.

6.855 Contratos realizados²⁵.

1,31 Índice de rotación.

Ocupaciones contratadas relacionadas con la familia profesional²⁵

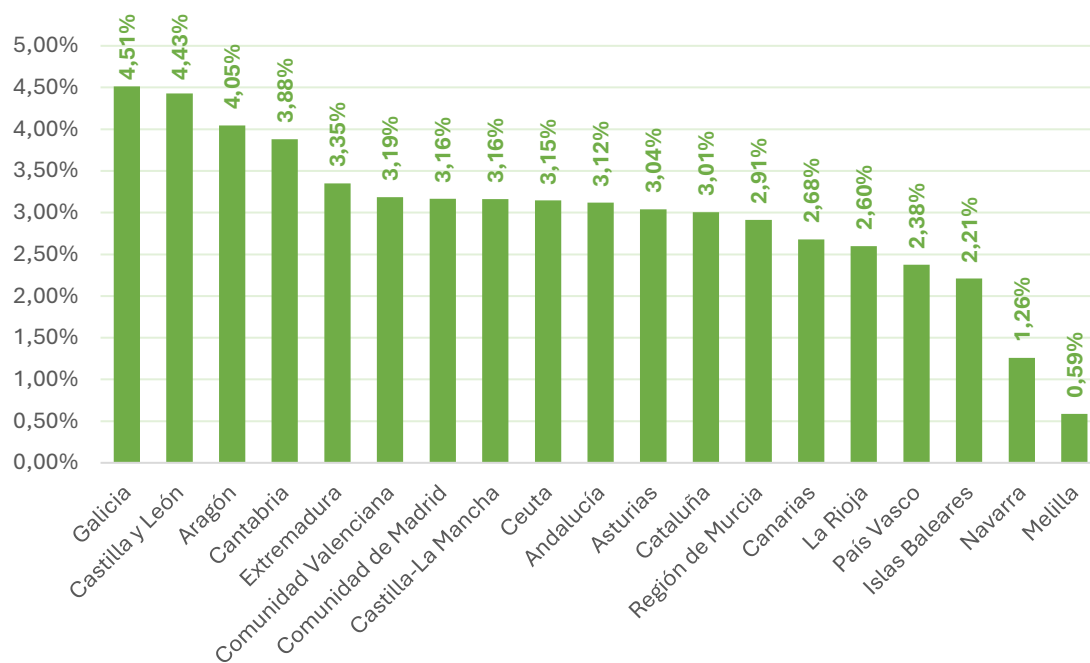


- Conductores asalariados/conductoras asalariadas de automóviles, taxis y furgonetas; y de camiones.
- Conductores/conductoras de autobuses y tranvías.
- Conductores propietarios/conductoras propietarias de automóviles, taxis y furgonetas; y de camiones.
- Mecánicos/mecánicas y ajustadores/ajustadoras de maquinaria agrícola e industrial; de maquinaria naval y ferroviaria; de motores de avión; y de vehículos de motor.

²⁵ Datos acumulados facilitados por el Observatorio de las Ocupaciones del SEPE. Primer trimestre de 2026.

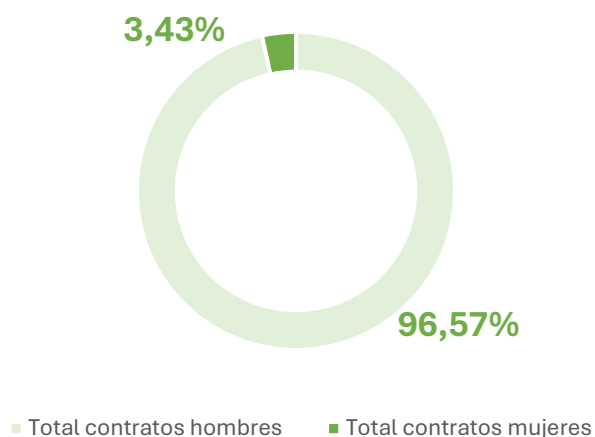
Información territorial

Gráfico 73: Porcentaje de demandantes de empleo contratados con titulación en Formación Profesional en cada comunidad autónoma que poseen formación en la familia profesional Transporte y Mantenimiento de Vehículos – 1º Trimestre 2026



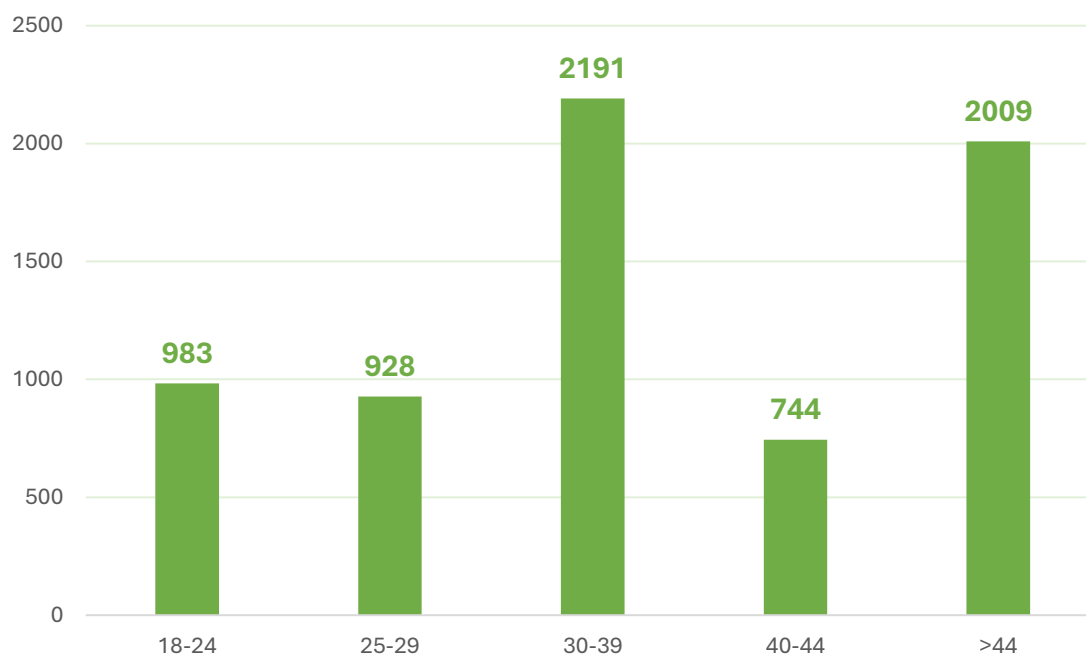
Contratación por género

Gráfico 74: Distribución de los demandantes de empleo contratados con formación en Transporte y Mantenimiento de Vehículos por género – 1º Trimestre 2026



Contratación por grupo de edad

Gráfico 75: Distribución de los demandantes de empleo contratados con formación en Transporte y Mantenimiento de Vehículos por grupo de edad – 1º Trimestre 2026





Inserción laboral y perfiles profesionales

24 Personas contratadas con formación en la familia profesional en el primer trimestre de 2026²⁶.

27 Contratos realizados²⁶.

1,13 Índice de rotación.

Ocupaciones contratadas relacionadas con la familia profesional²⁶

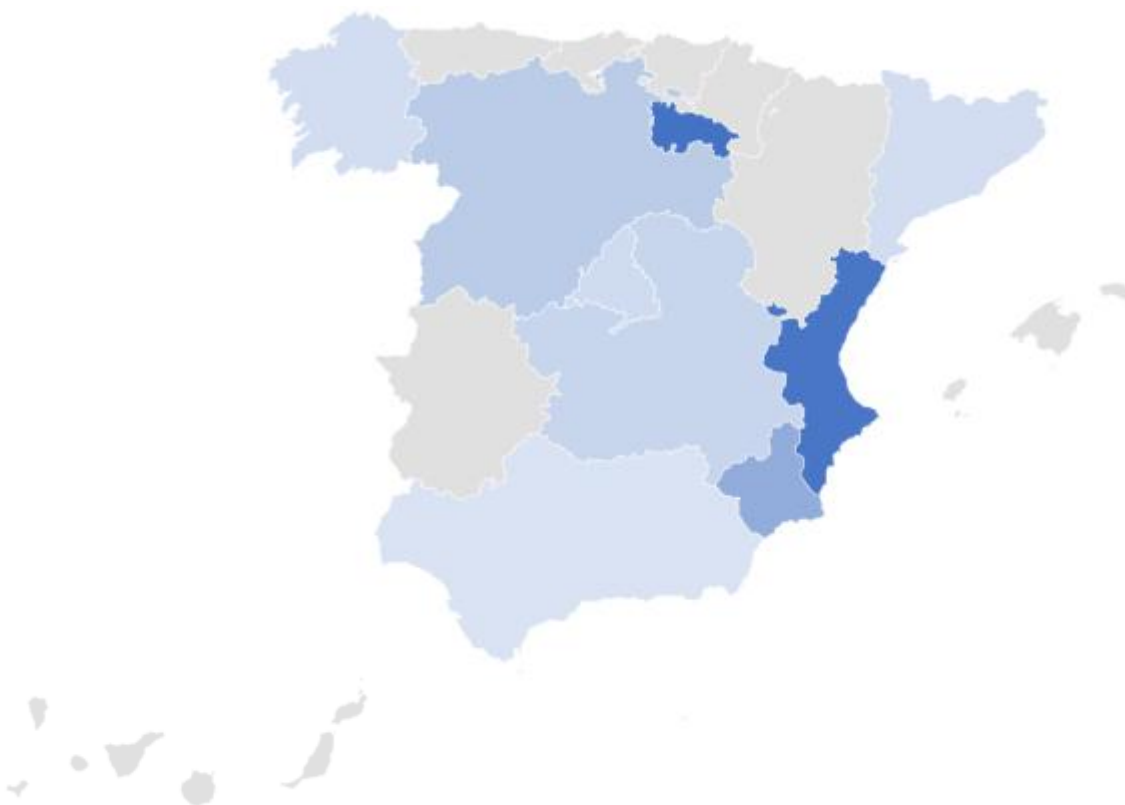
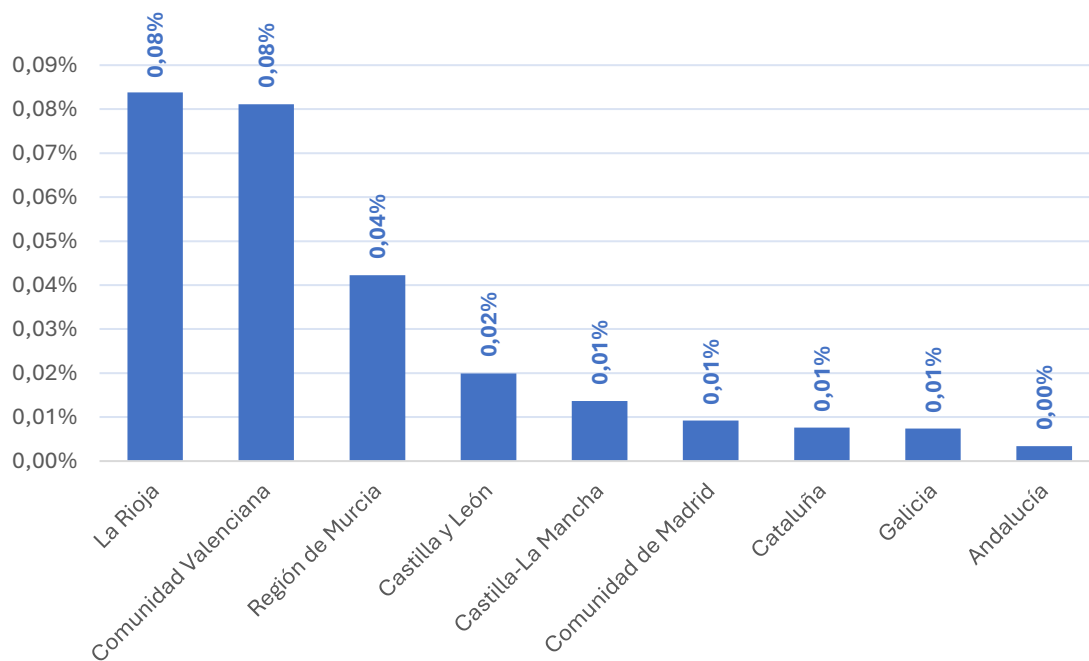


- Otros técnicos/otras técnicas y profesionales de apoyo de actividades culturales y artísticas.
- Peones/peonas de las industrias manufactureras.
- Supervisores/supervisoras de otras industrias manufactureras.

²⁶ Datos acumulados facilitados por el Observatorio de las Ocupaciones del SEPE. Primer trimestre de 2026.

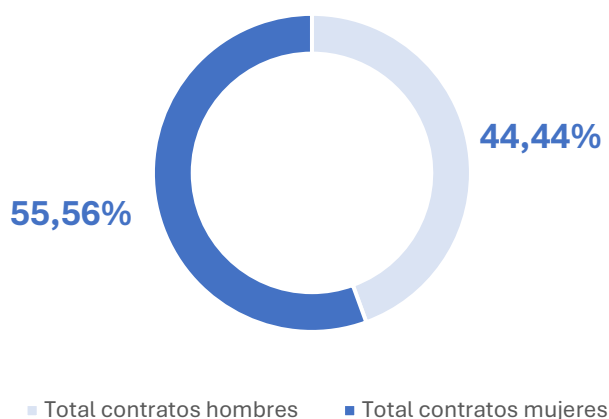
Información territorial

Gráfico 76: Porcentaje de demandantes de empleo contratados con titulación en Formación Profesional en cada comunidad autónoma que poseen formación en la familia profesional Vidrio y Cerámica – 1º Trimestre 2026



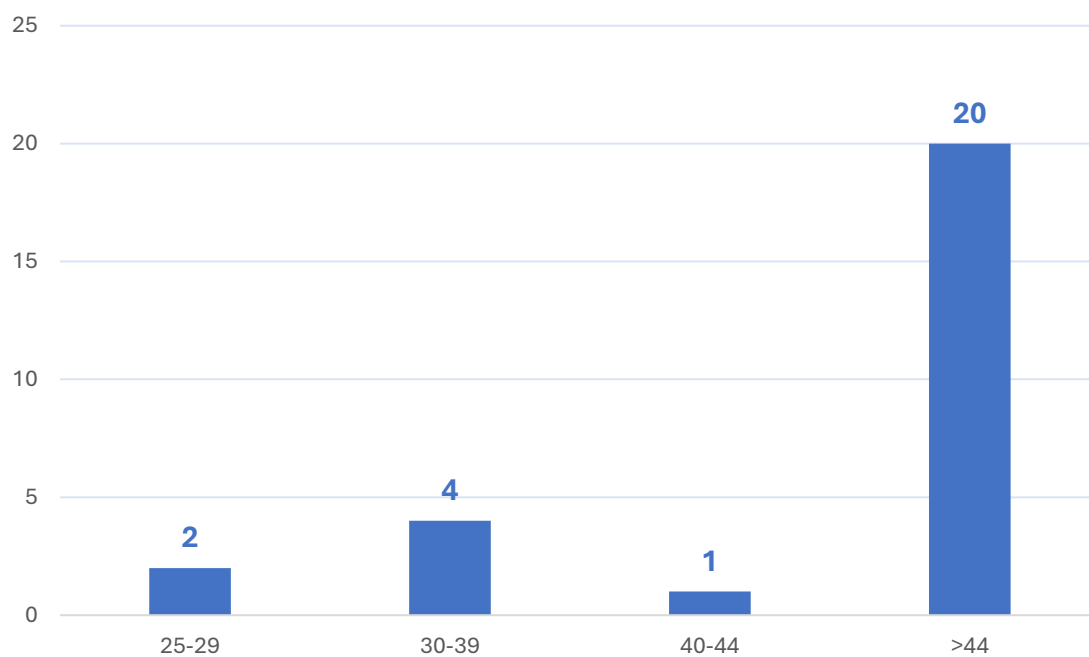
Contratación por género

Gráfico 77: Distribución de los demandantes de empleo contratados con formación en Vidrio y Cerámica por género – 1º Trimestre 2026



Contratación por grupo de edad

Gráfico 78: Distribución de los demandantes de empleo contratados con formación en Vidrio y Cerámica por grupo de edad – 1º Trimestre 2026



METODOLOGÍA

Los datos de inserción facilitados en este documento proceden de la base de datos del Observatorio de las Ocupaciones del Servicio Público de Empleo Estatal (SEPE).

El propósito de este informe es aportar un enfoque centrado en las familias profesionales en las que se estructura la Formación Profesional en nuestro país. Este informe se complementa con la *Guía de Familias Profesionales: qué aprenderás y qué sabrás hacer*, que ofrece información general procedente del Ministerio de Educación, Formación Profesional y Deportes para cada familia profesional.

Este estudio permite abordar la dimensión de cada familia profesional en datos nacionales y su impacto, en términos relativos, a lo largo de los distintos territorios. También recoge información sobre la movilidad de puestos de trabajo en cada una de las familias, las salidas profesionales asociadas a cada formación, así como la distribución de la contratación por género y grupos de edad durante el trimestre de referencia.

Las fichas de cada familia profesional que configuran este documento siguen una estructura común:

- Número de personas demandantes de empleo contratadas con titulación en cada familia profesional.
- Número de contratos realizados.
- Índice de rotación (cociente entre el número total de contratos y el número total de personas contratadas).
- Listado de ocupaciones de la Clasificación Nacional de Ocupaciones vinculadas con la formación incluida en cada familia profesional.

- Porcentaje del total de contratos realizados a personas demandantes de empleo formadas en Formación Profesional en cada territorio que se corresponden con contratos hechos a demandantes de empleo con formación en la familia profesional correspondiente (para ver la información por territorio, ver Anexo I).
- Distribución de la contratación por género.
- Distribución de la contratación por grupo de edad (se ha obviado el grupo de personas menores de 18 años por no suponer un número de contratos representativo).

Anexo I

DATOS POR TERRITORIO

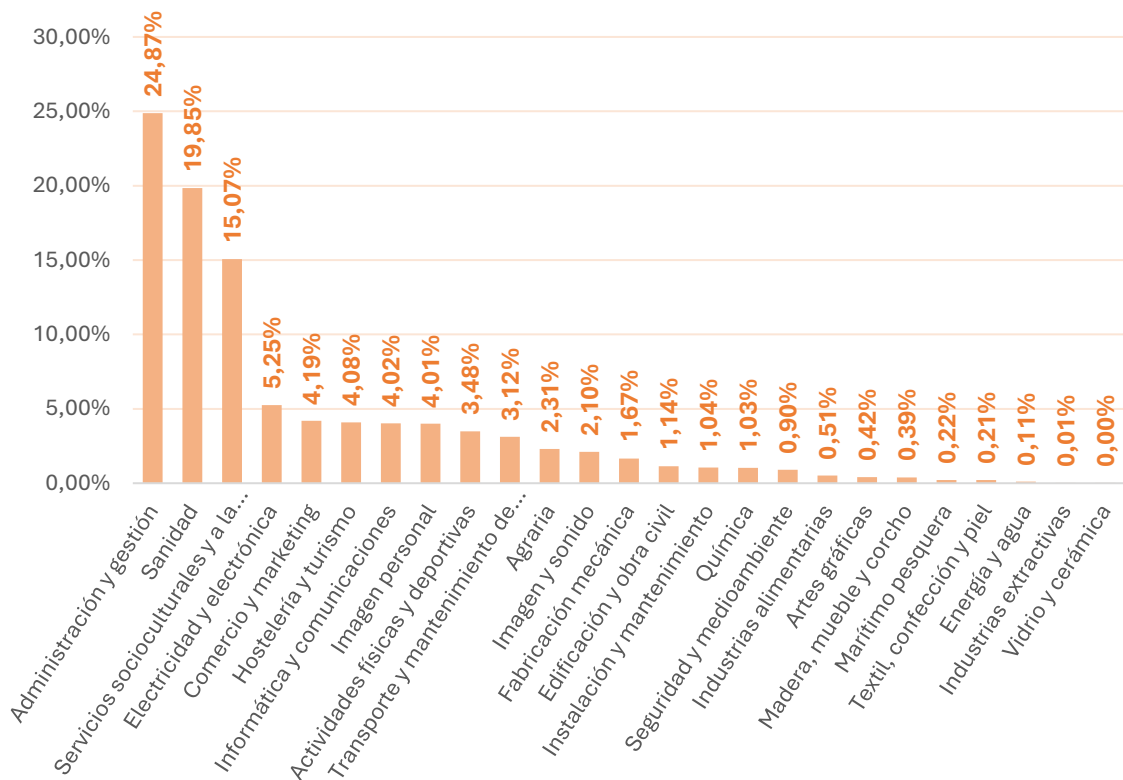
En este anexo podrás encontrar recopilada la información de cada comunidad y ciudad autónomas ordenada por territorio.

Esta representación alternativa de los datos ya aportados para cada familia profesional tiene como finalidad facilitar el acceso rápido e intuitivo a la información territorial mediante gráficos que permiten comparar de forma visual el peso relativo de la contratación en cada comunidad autónoma.



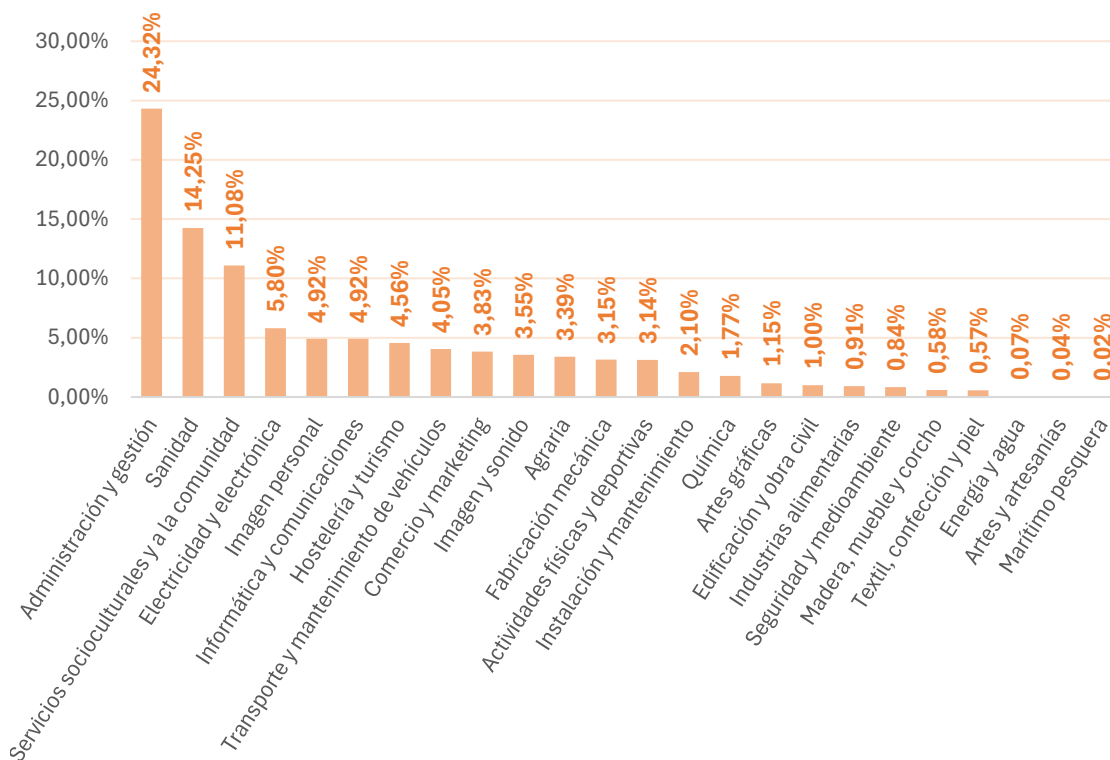
Andalucía

Gráfico 79: Distribución por familia profesional de los contratos realizados a demandantes de empleo con formación en ciclos formativos de Formación Profesional en Andalucía – 1º Trimestre 2026



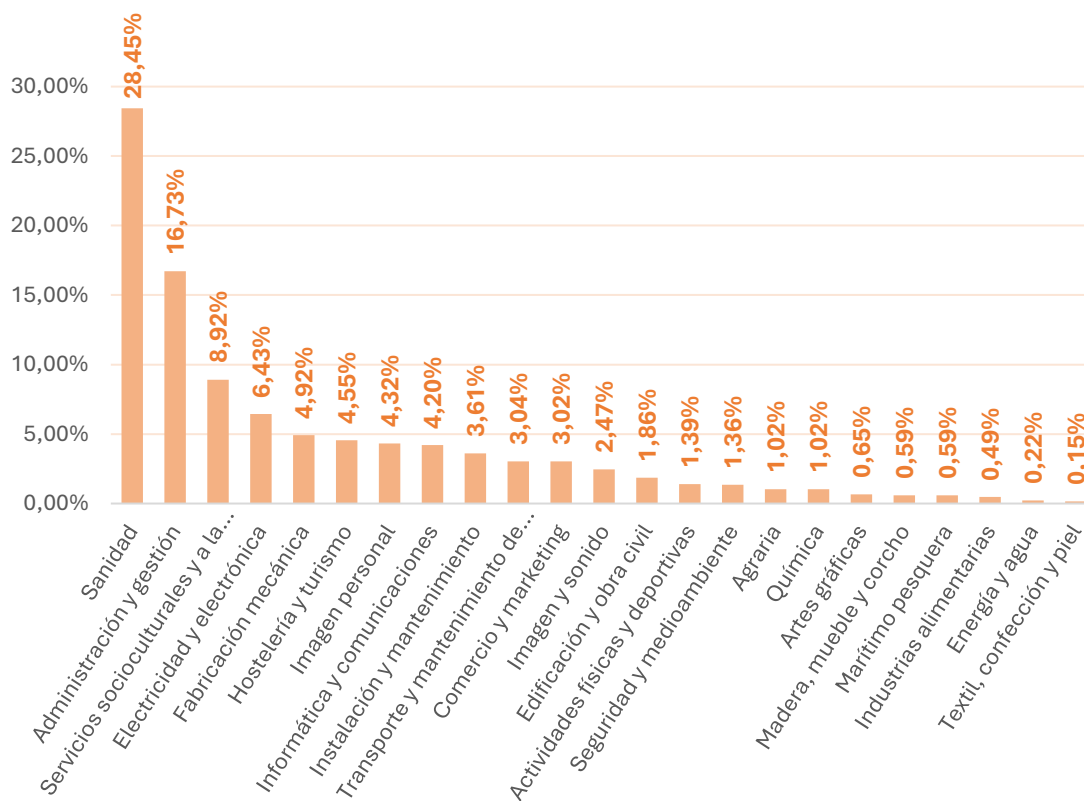
Aragón

Gráfico 80: Distribución por familia profesional de los contratos realizados a demandantes de empleo con formación en ciclos formativos de Formación Profesional en Aragón – 1º Trimestre 2026



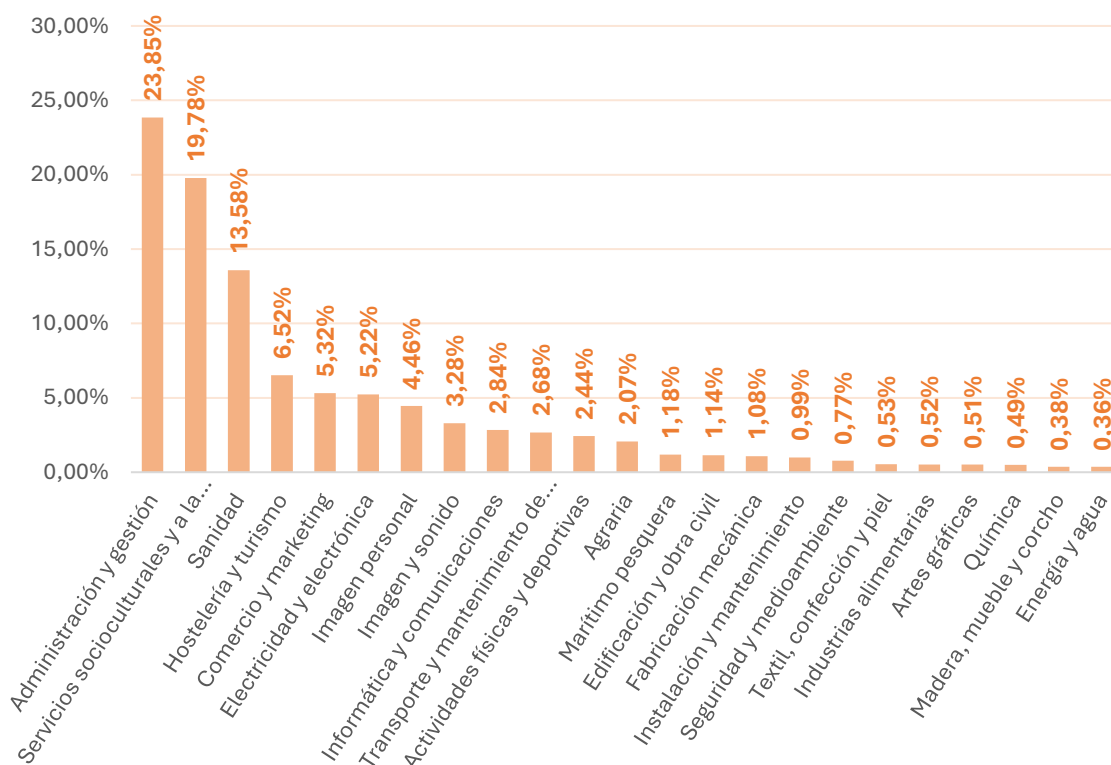
Asturias

Gráfico 81: Distribución por familia profesional de los contratos realizados a demandantes de empleo con formación en ciclos formativos de Formación Profesional en Asturias – 1º Trimestre 2026



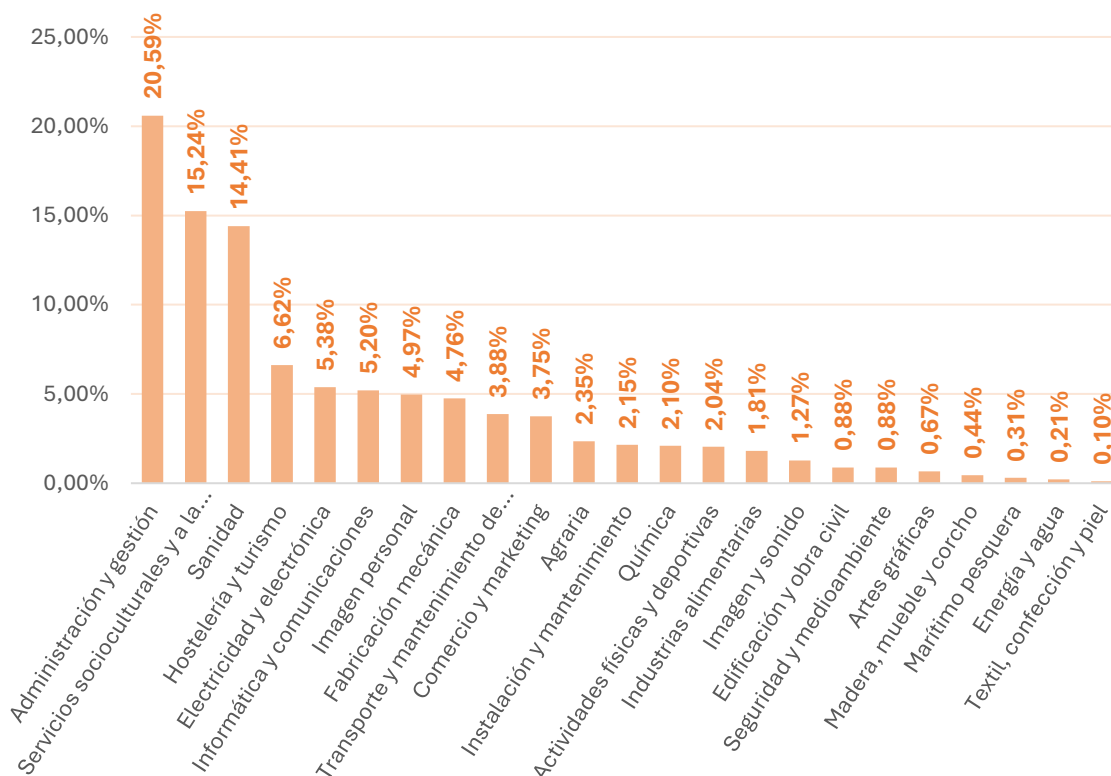
Canarias

Gráfico 82: Distribución por familia profesional de los contratos realizados a demandantes de empleo con formación en ciclos formativos de Formación Profesional en Canarias – 1º Trimestre 2026



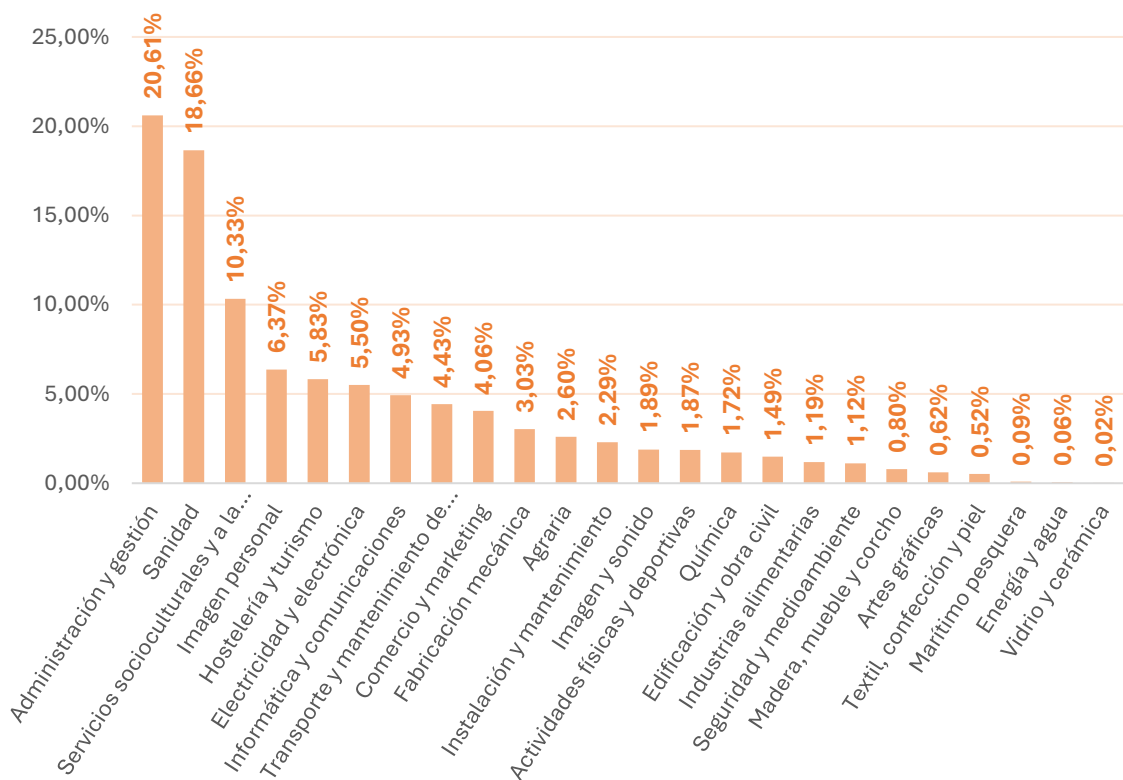
Cantabria

Gráfico 83: Distribución por familia profesional de los contratos realizados a demandantes de empleo con formación en ciclos formativos de Formación Profesional en Cantabria – 1º Trimestre 2026



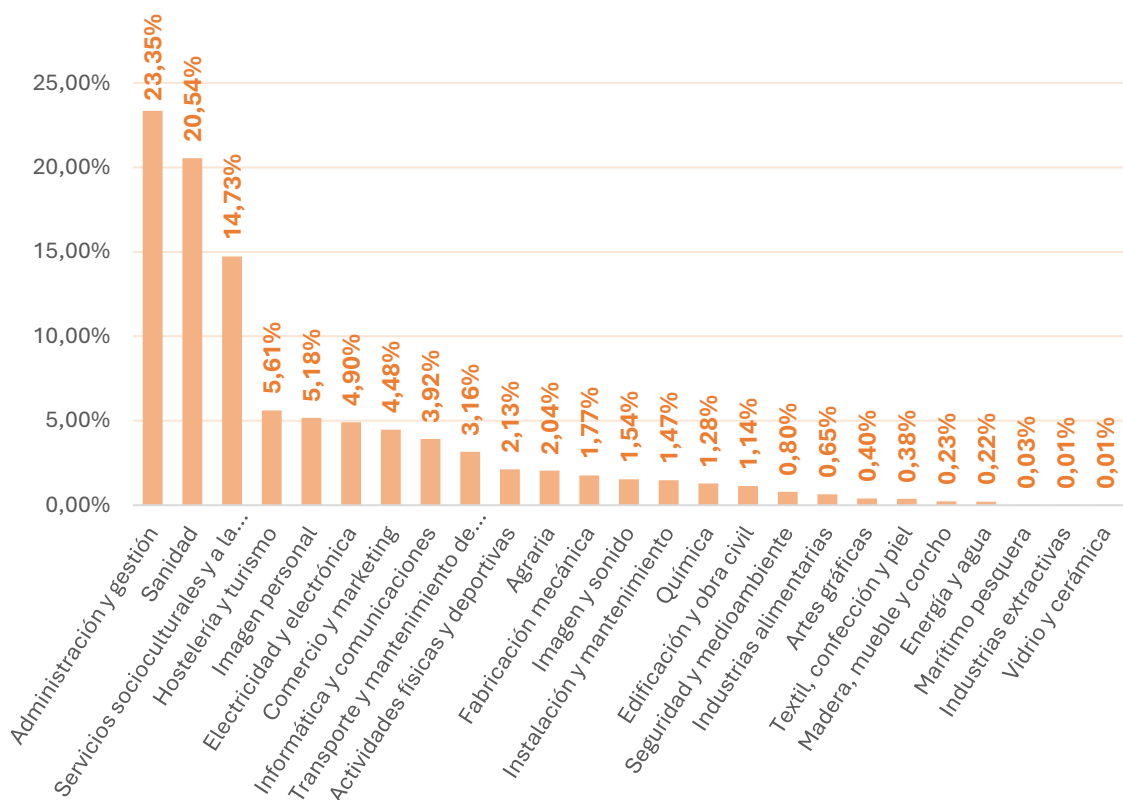
Castilla y León

Gráfico 84: Distribución por familia profesional de los contratos realizados a demandantes de empleo con formación en ciclos formativos de Formación Profesional en Castilla y León – 1º Trimestre 2026



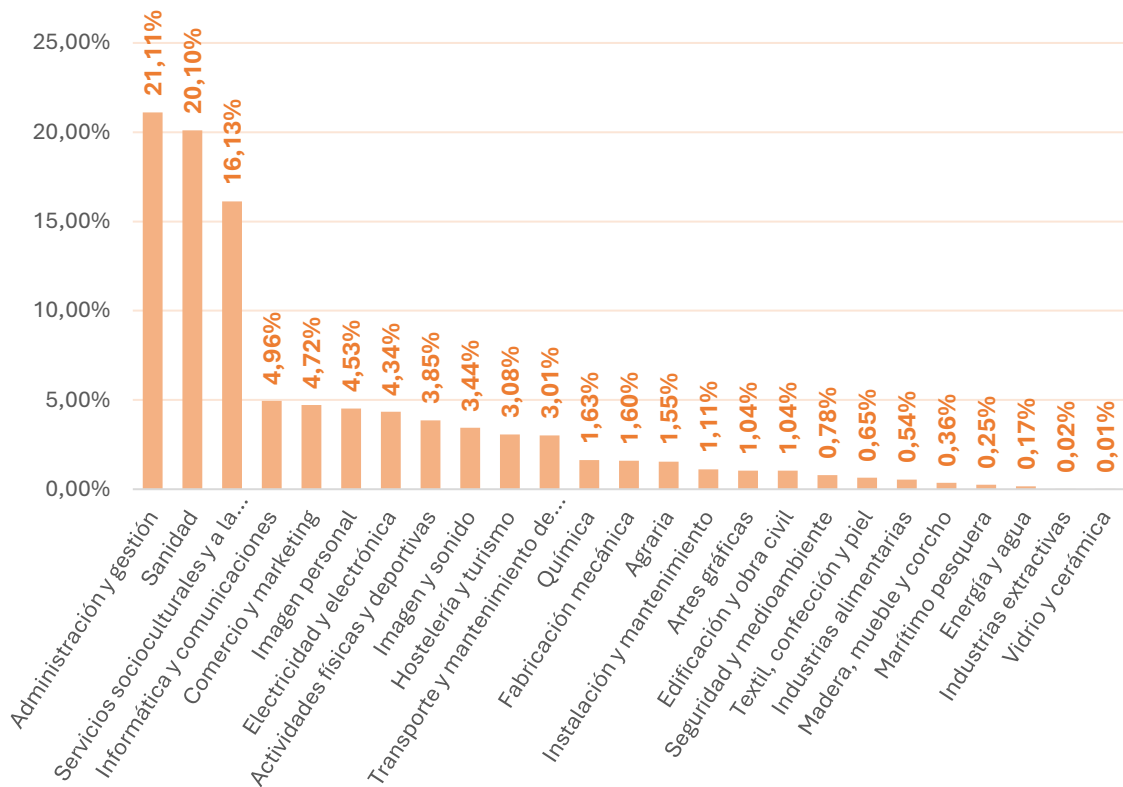
Castilla-La Mancha

Gráfico 85: Distribución por familia profesional de los contratos realizados a demandantes de empleo con formación en ciclos formativos de Formación Profesional en Castilla-La Mancha – 1º Trimestre 2026



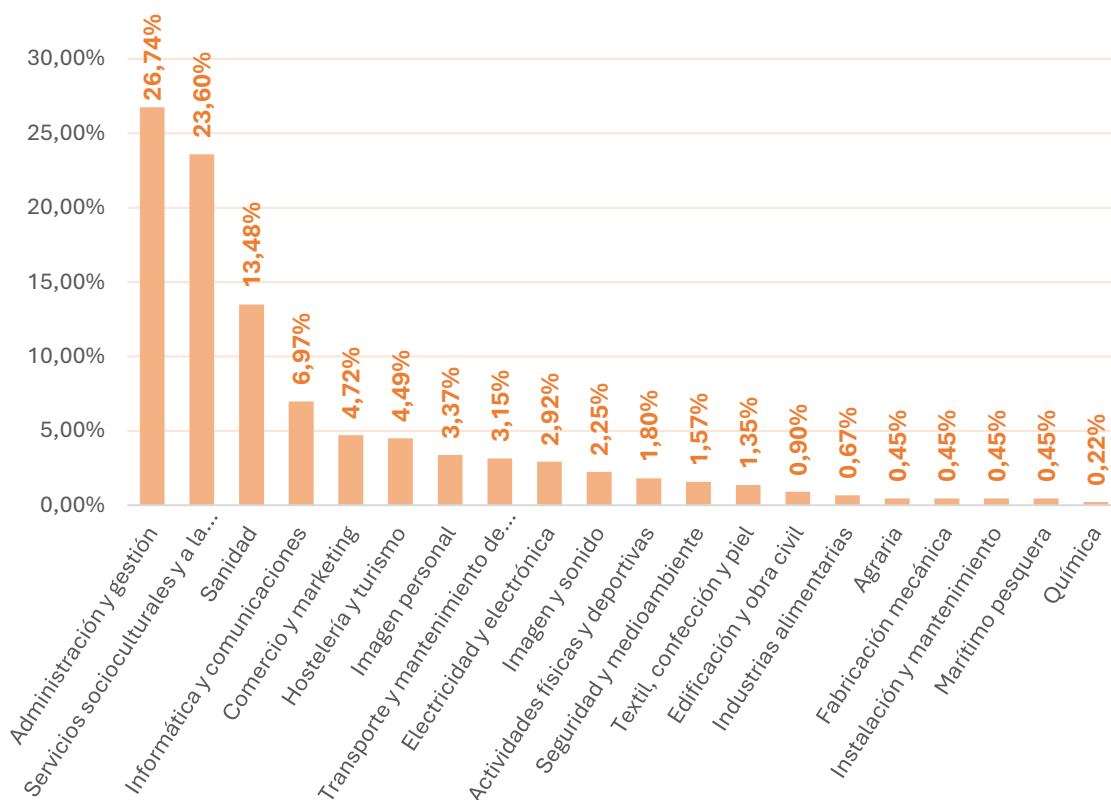
Cataluña

Gráfico 86: Distribución por familia profesional de los contratos realizados a demandantes de empleo con formación en ciclos formativos de Formación Profesional en Cataluña – 1º Trimestre 2026



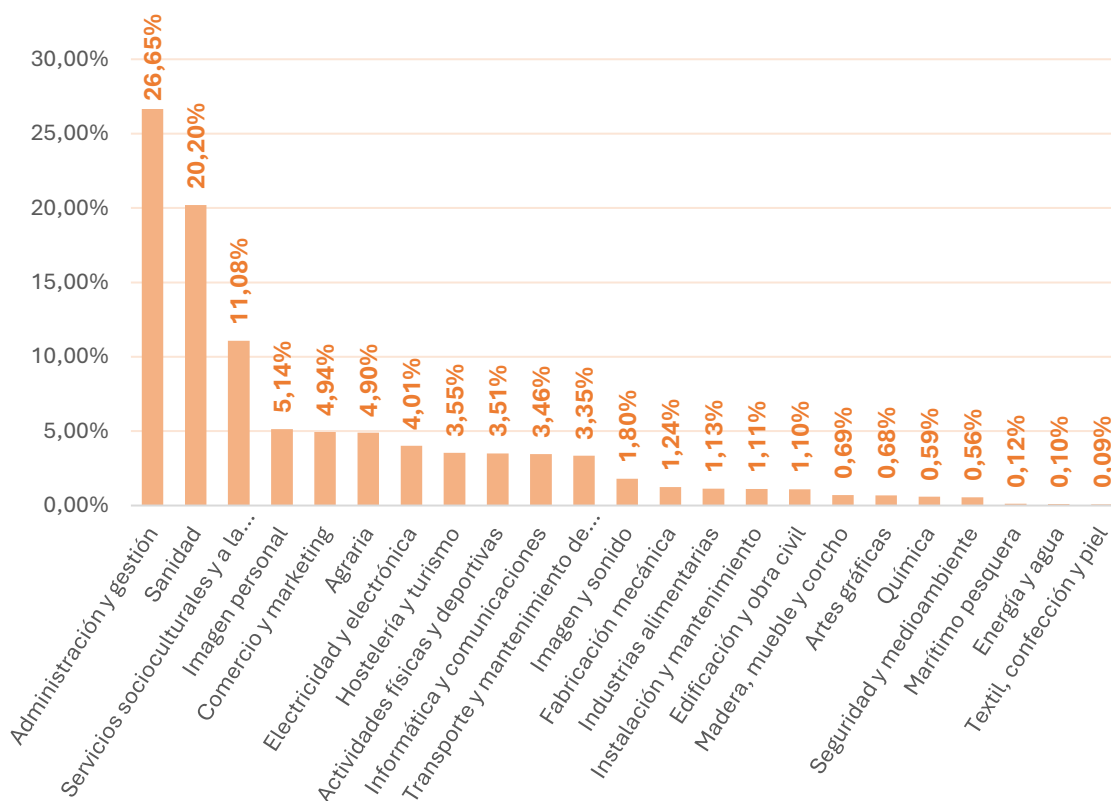
Ceuta

Gráfico 87: Distribución por familia profesional de los contratos realizados a demandantes de empleo con formación en ciclos formativos de Formación Profesional en Ceuta – 1º Trimestre 2026



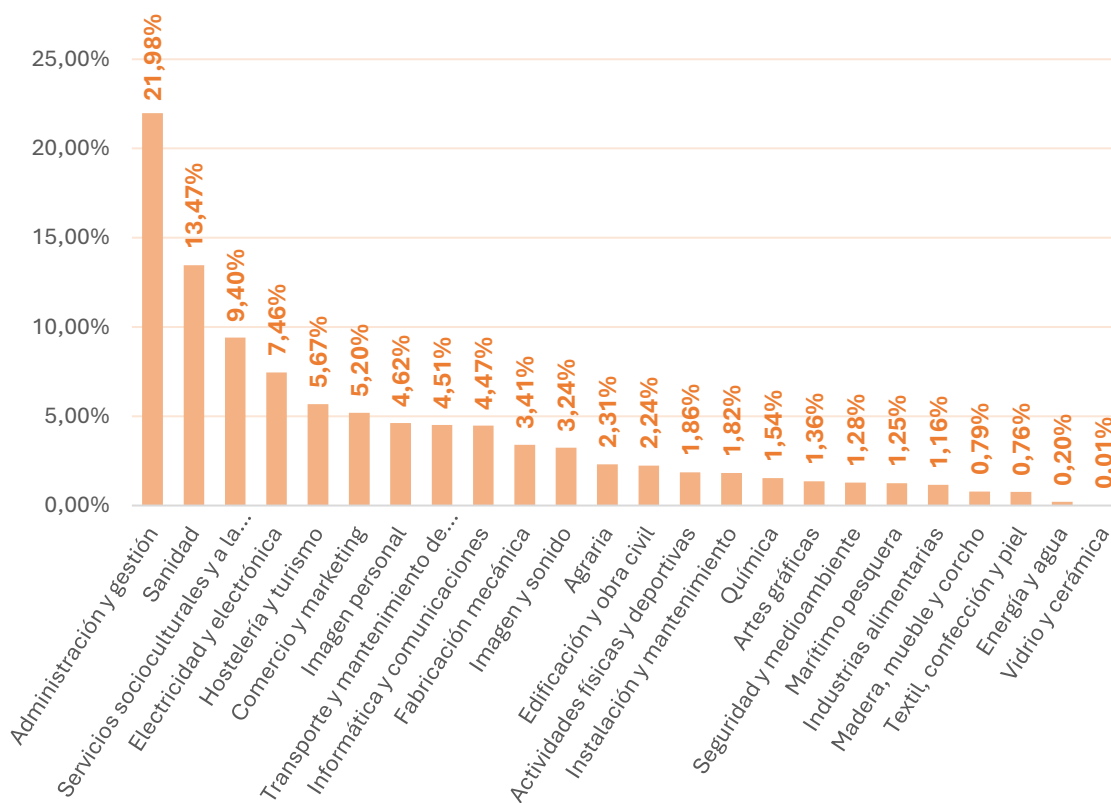
Extremadura

Gráfico 88: Distribución por familia profesional de los contratos realizados a demandantes de empleo con formación en ciclos formativos de Formación Profesional en Extremadura – 1º Trimestre 2026



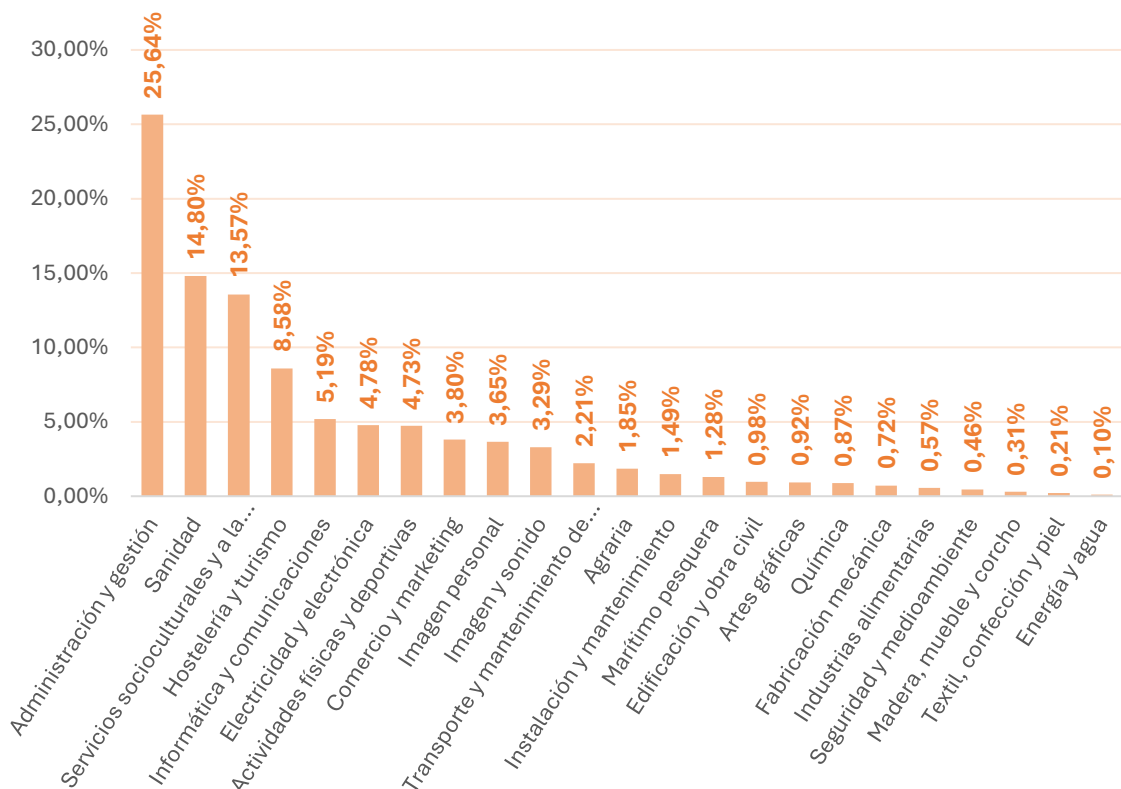
Galicia

Gráfico 89: Distribución por familia profesional de los contratos realizados a demandantes de empleo con formación en ciclos formativos de Formación Profesional en Galicia – 1º Trimestre 2026



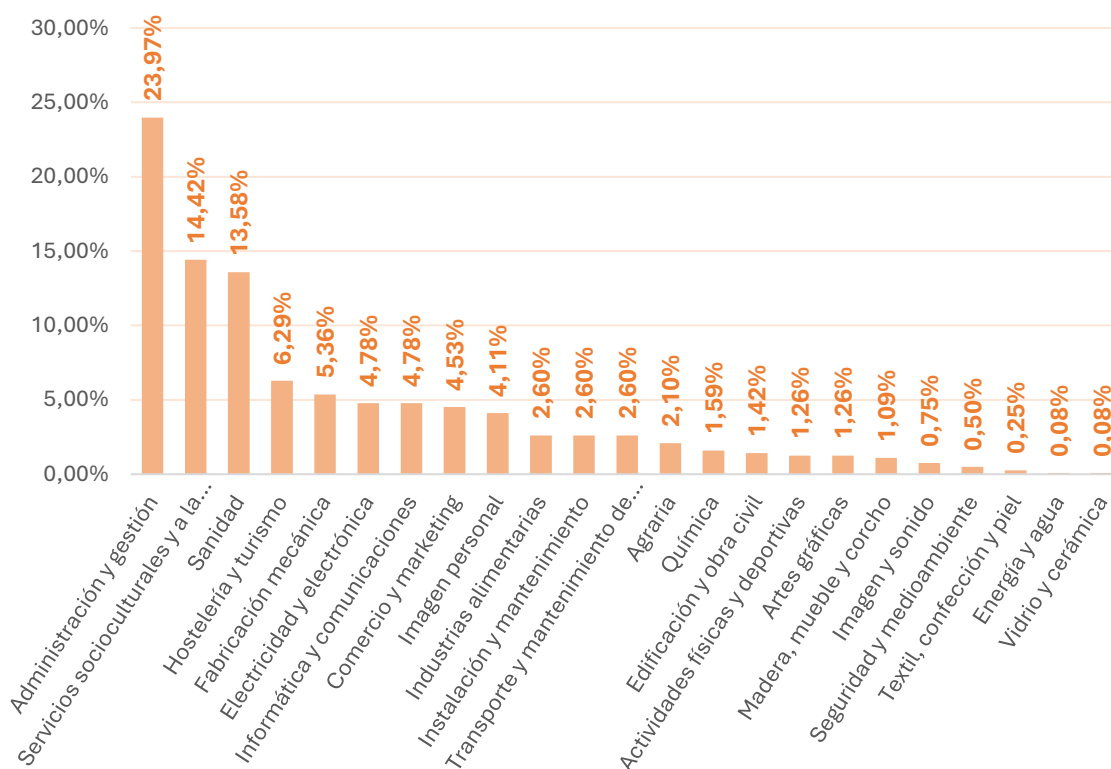
Islas Baleares

Gráfico 90: Distribución por familia profesional de los contratos realizados a demandantes de empleo con formación en ciclos formativos de Formación Profesional en Islas Baleares – 1º Trimestre 2026



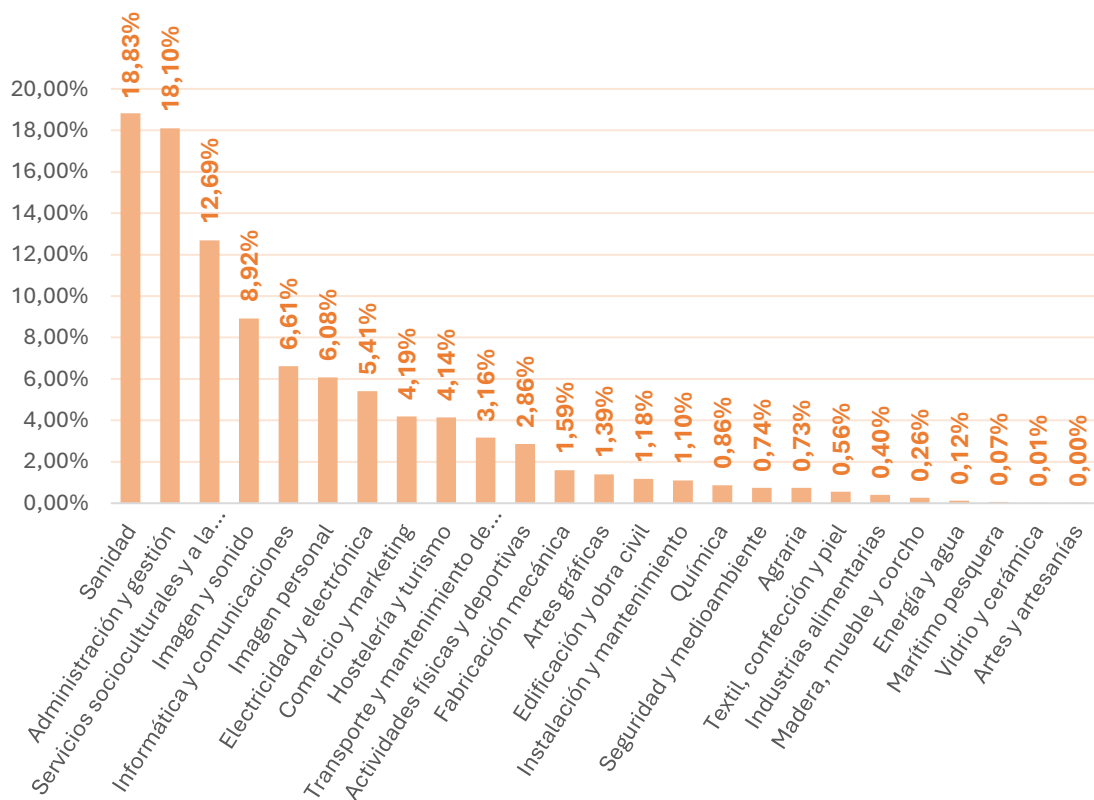
La Rioja

Gráfico 91: Distribución por familia profesional de los contratos realizados a demandantes de empleo con formación en ciclos formativos de Formación Profesional en La Rioja – 1º Trimestre 2026



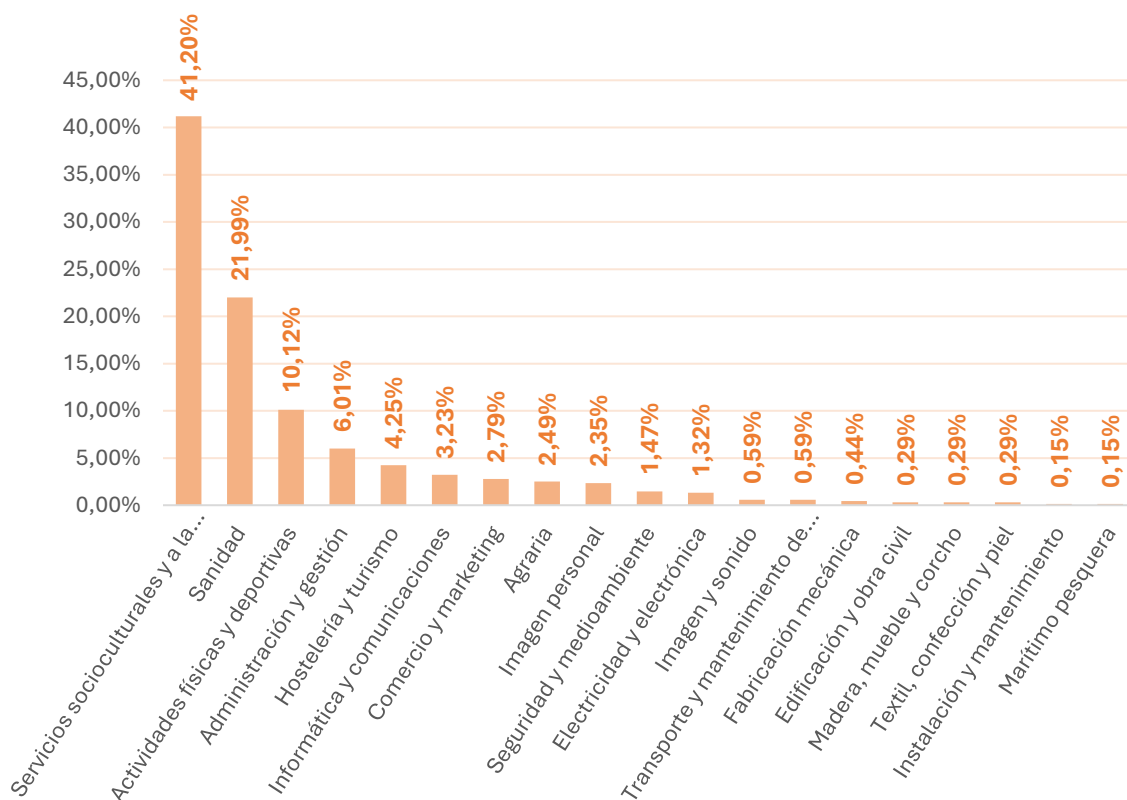
Comunidad de Madrid

Gráfico 92: Distribución por familia profesional de los contratos realizados a demandantes de empleo con formación en ciclos formativos de Formación Profesional en Comunidad de Madrid – 1º Trimestre 2026



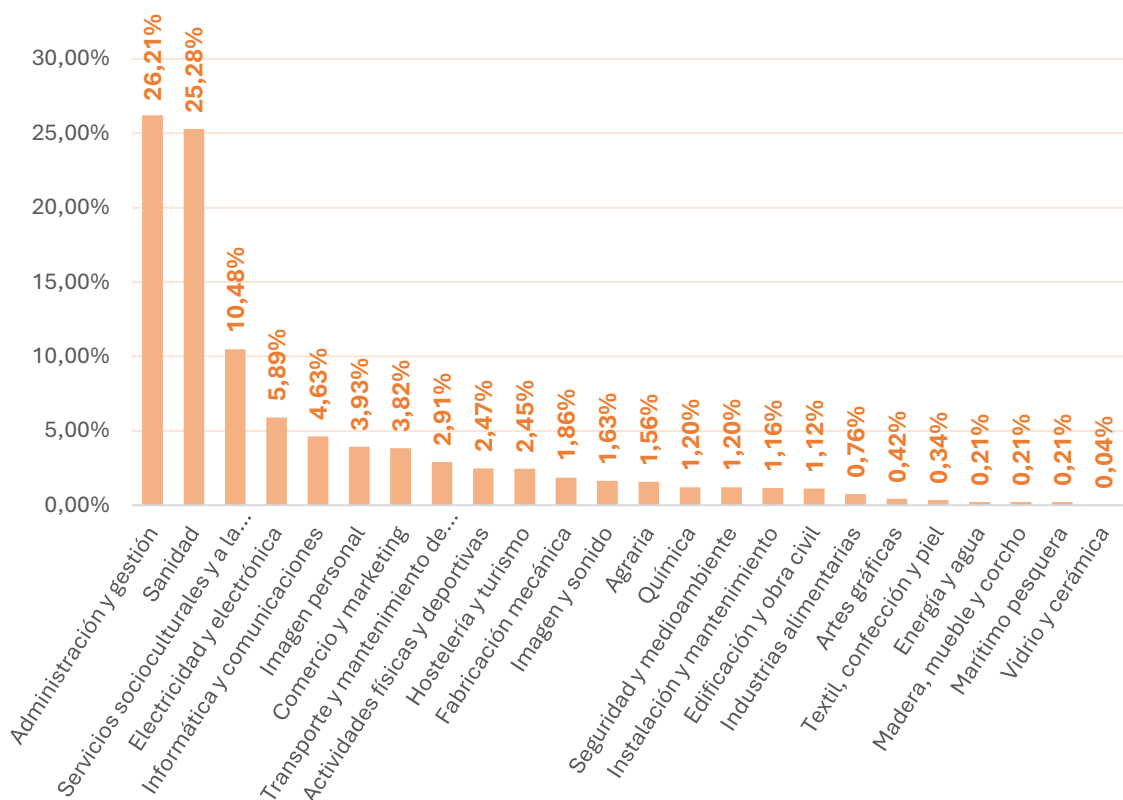
Melilla

Gráfico 93: Distribución por familia profesional de los contratos realizados a demandantes de empleo con formación en ciclos formativos de Formación Profesional en Melilla – 1º Trimestre 2026



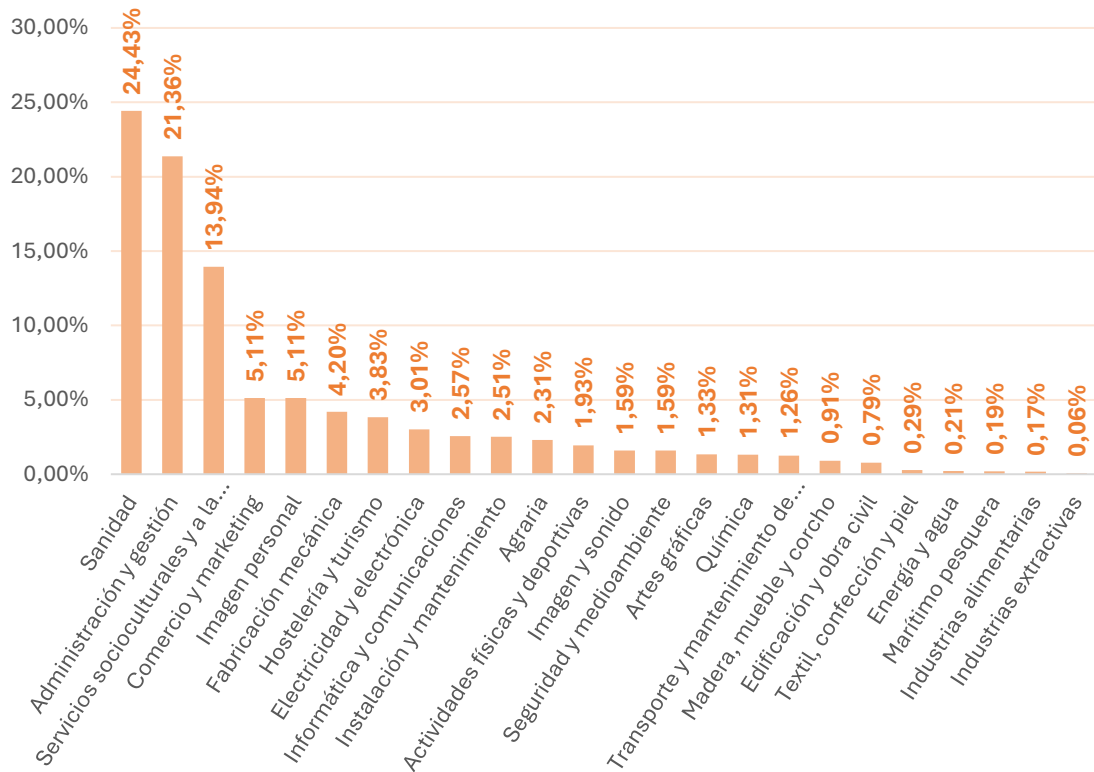
Región de Murcia

Gráfico 94: Distribución por familia profesional de los contratos realizados a demandantes de empleo con formación en ciclos formativos de Formación Profesional en Región de Murcia – 1º Trimestre 2026



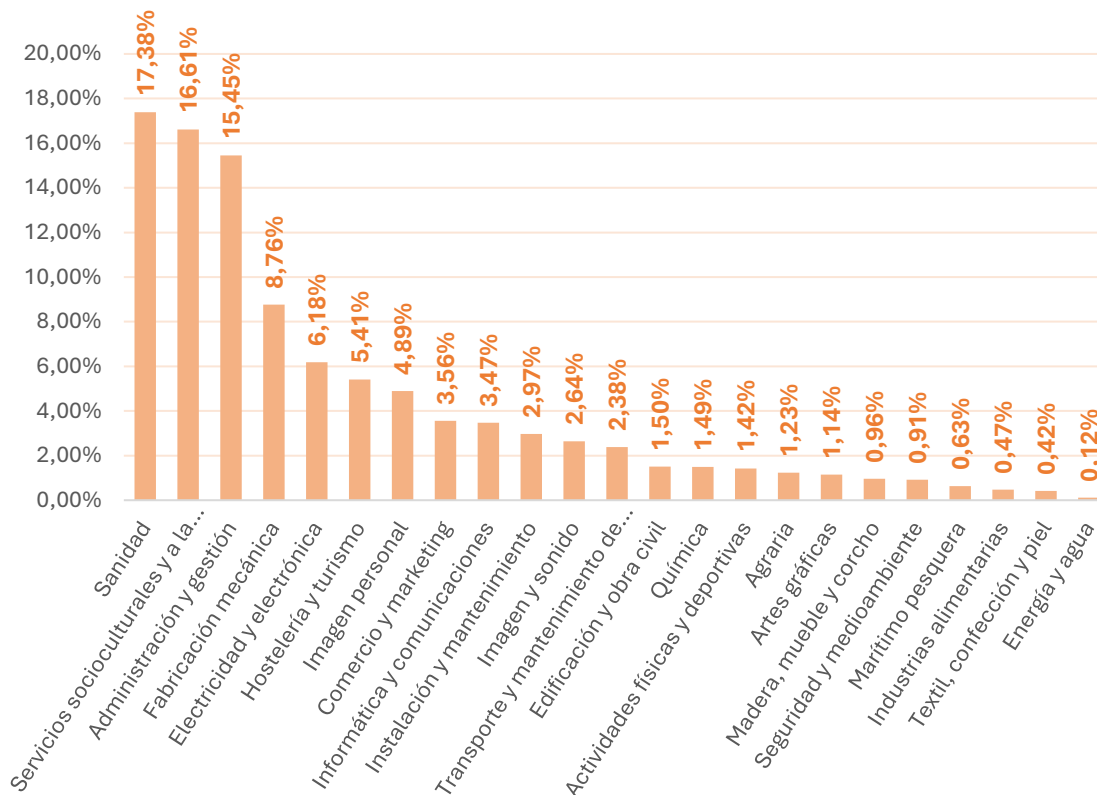
Navarra

Gráfico 95: Distribución por familia profesional de los contratos realizados a demandantes de empleo con formación en ciclos formativos de Formación Profesional en Comunidad Foral de Navarra – 1º Trimestre 2026



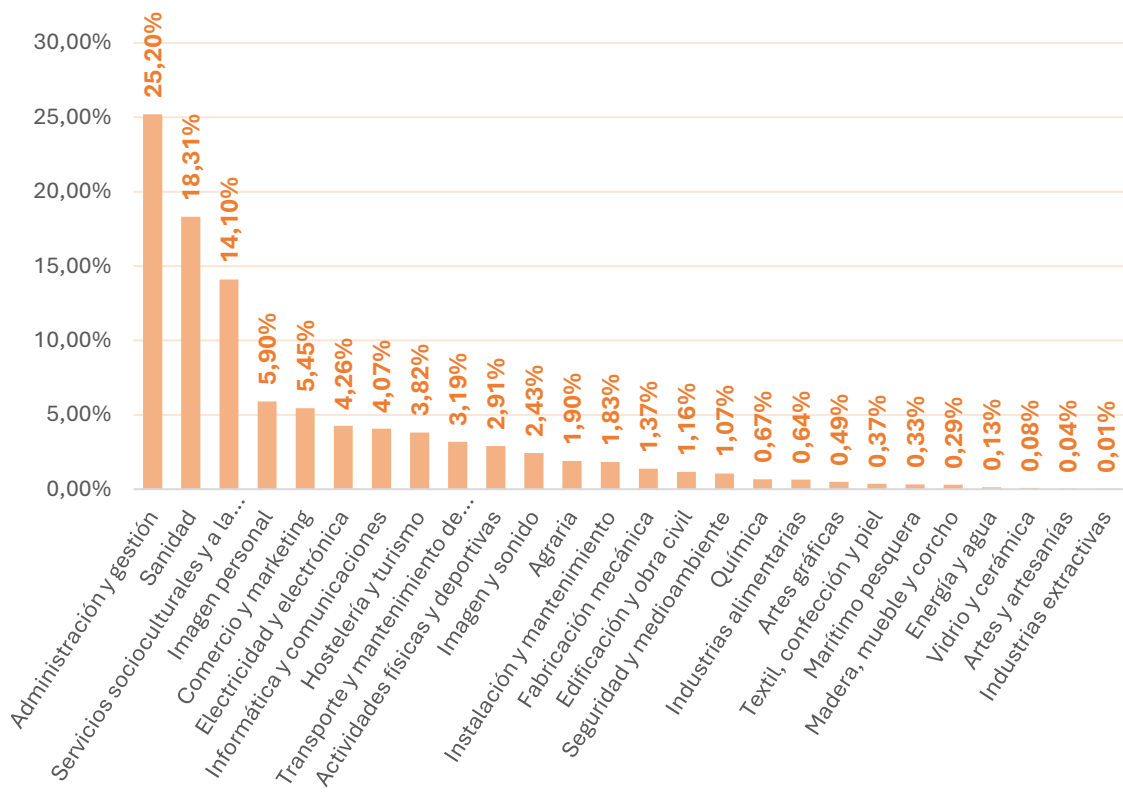
País Vasco

Gráfico 96: Distribución por familia profesional de los contratos realizados a demandantes de empleo con formación en ciclos formativos de Formación Profesional en País Vasco – 1º Trimestre 2026



Comunidad Valenciana

Gráfico 97: Distribución por familia profesional de los contratos realizados a demandantes de empleo con formación en ciclos formativos de Formación Profesional en Comunidad Valenciana – 1º Trimestre 2026



Yo
Soy
FP



GOBIERNO
DE ESPAÑA

MINISTERIO
DE EDUCACIÓN, FORMACIÓN PROFESIONAL
Y DEPORTES

FP:

**Formación
Profesional**



Secretaría General de Formación Profesional
Subdirección General de Evaluación y Calidad del Sistema